



FASCINANT

DÉCOUVRIR LA LIBERTÉ
EN BOUGEANT



CARAVANING UTILITY
VEHICLE 2021

BOXSTAR . BOXLIFE . BOXDRIVE

KNAUS
FREIHEIT, DIE BEWEGT.



NEW

Le configurateur vous permet de composer en quelques clics votre compagnon de voyage idéal. Très facilement sous configurator.knaus.com/fr

SOMMAIRE

Légende & Philosophie.....	4	BOXDRIVE	78
L'entreprise & Histoire.....	6	Qualité extérieure.....	90
Dimensions & Châssis.....	8	Qualité intérieure.....	92
Modèles & Recherche de l'implantations.....	10	Construction de meubles.....	94
Modèles BOXSTAR	14	Sécurité & Technologie d'alimentation.....	96
BOXSTAR 540.....	16	Variante de cuisines.....	100
BOXSTAR 600.....	24	Variante de lit escamotable d'appoint.....	102
BOXSTAR 600 Points forts & Variantes.....	32	En option CUV toit relevable.....	104
BOXSTAR 600 XL Points forts & Variantes.....	36	Variante de cabinets de toilette.....	106
BOXSTAR 630.....	40	Personnalisation.....	108
Modèles BOXLIFE	48	Le monde de notre marque.....	112
BOXLIFE Concept arrière Vario.....	50	L'univers de voyages.....	118
BOXLIFE 540.....	54		
BOXLIFE 600.....	62		
BOXLIFE 630.....	70		

NEW Le toit relevable unique en CUV est désormais facultatif pour les aménagements HZ à partir de la page 104





CE QUI NOUS RELIE ET NOUS RÉUNIT POUR ATTEINDRE NOTRE OBJECTIF

Nous sommes heureux de pouvoir vous accompagner dans votre voyage. Que nous puissions donner à vos destinations de vacances et à vos rêves une maison. Et qu'avec KNAUS, vous avez un compagnon dans presque tous les endroits du monde et sur les itinéraires de vacances les plus divers, qui vous donne la bonne impression d'être arrivé. Avec nos produits, profitez de l'indépendance, de la flexibilité et de l'individualité dans la forme de voyage la plus sûre et la plus belle. Chaque véhicule KNAUS est le résultat d'une communauté forte. Avec vous, nos employés hautement motivés, nos partenaires professionnels et nos fournisseurs ainsi qu'un solide réseau de distributeurs et de services, nous créons une liberté qui se déplace avec chacun de nos produits.

Partez en voyage avec nous ! Et découvrez votre liberté très personnelle ! Trouvez ici votre compagnon de voyage idéal et découvrez ce qui distingue les véhicules KNAUS.



Notre philosophie c'est votre liberté. Depuis 1960, chez KNAUS nous concrétisons des vacances inoubliables avec une passion débordante. Avec toute notre expérience et **le courage d'innover**, nous combinons le connu et le nouveau. Pour la production nous comptons sur **l'artisanat bavarois**, pour le développement de nouveaux véhicules sur **les techniques les plus modernes de construction et de fabrication**. Cette combinaison de principes éprouvés et des idées innovantes font de nous une des marques les plus performantes de la branche. **Et le #Numéro 1 de nos clients.**

LÉGENDE CUV

Vous trouverez des informations sur les composants KNAUS d'origine et d'autres informations en ligne avec les symboles suivants :

100 % KNAUS

Configurateur sur configurator.knaus.com/fr

Vidéo disponible youtube.knaus.com

Image 360° disponible www.knaus.com

Variantes de lit transversal	Variantes de lits jumeaux	Autres variantes de lit
Lit transversal	Lits jumeaux	Lit escamotable d'appoint
lit transversal escamotable	Lits jumeaux escamotable	Lit de toit surélevé
Haut : lit transversal escamotable Bas : Lit transversal	Haut : Lits jumeaux escamotable Bas : Lits jumeaux	Couchages dans toit relevable NEW
Lit transversal d'enfant		Lit Invités

Autre		
Couchages*	HD Hauteur de châssis 268 cm	33L Châssis 3,3 t Light
Places assises avec ceinture	H2 Hauteur de châssis 252 cm	35L Châssis 3,5 t Light
Volume de chargement	H3 Hauteur de châssis 276 cm	35M Châssis 3,5 t Maxi
Hauteur de véhicule	XL Châssis + hauteur du toit surélevé 308 cm	

* Veuillez noter que le nombre de places de couchage indiqué peut comprendre des places de couchage pour adultes et pour enfants. Les couchettes n'ont pas les mêmes dimensions. Nous vous recommandons donc de consulter votre concessionnaire KNAUS sur les dimensions des couchettes fournies dans le véhicule afin de pouvoir décider si elles conviennent à l'occupation (adultes/enfants) que vous comptez utiliser. Toutes les indications incluent des équipements optionnels, disponibles moyennant des frais supplémentaires.





Derrière chaque KNAUS, il y a une équipe solide. Beaucoup de nos employés sont eux-mêmes des conducteurs et des vacanciers passionnés de KNAUS. Leurs nombreuses expériences personnelles et celles de nos clients sont toujours prises en compte dans le développement et l'optimisation de nos produits. En outre, chacun de nos véhicules contient la précision d'employés passionnés qui travaillent dans nos installations de production ultramodernes, ainsi que des éléments de nos partenaires fiables et la richesse de l'expérience acquise au cours de 60 ans de caravaning.



La production la plus moderne. Notre usine principale et notre site de développement sont situés à Jandelsbrunn en Basse-Bavière. C'est là que nos équipes conçoivent de nouveaux véhicules, testent des technologies innovantes et créent sans cesse des nouveautés révolutionnaires, que nous considérons sans aucun doute comme une source d'inspiration pour l'industrie du caravaning. Lorsque le prototype répond à nos normes élevées et a passé tous les tests, la production en série commence. À cette fin, nous exploitons deux autres usines de production ultramodernes à Mottgers, en Hesse, et à Nagyoroszi, en Hongrie. Les lignes de production avancées nous permettent d'avoir un flux de processus particulièrement efficace afin de pouvoir réagir avec souplesse aux nouvelles technologies et à leurs processus de production. Cette efficacité nous permet, entre autres, de vous offrir un rapport qualité-prix unique et de réaliser le rêve d'un bonheur de voyage autodéterminé pour tous.

Avec passion au travail. Nous investissons continuellement dans nos usines et, surtout, dans nos plus de 2 900 employés dans l'ensemble du groupe, dont beaucoup sont avec nous depuis plus de 30 ans. Nos lignes de production sont conçues de manière à pouvoir être adaptées aux besoins individuels de nos employés. Pour nous, les gens sont au centre de l'attention. La confiance, le respect et un fort esprit d'équipe sont les caractéristiques de notre équipe. En tant qu'employeur de premier plan, nous sommes toujours heureux d'accueillir de nouveaux « vacanciers » et de proposer des formations dans diverses professions.



Notre cadeau d'anniversaire pour vous : les attrayants modèles spéciaux anniversaire 60 YEARS avec de nombreuses caractéristiques d'équipement au meilleur prix



La richesse de notre expérience.

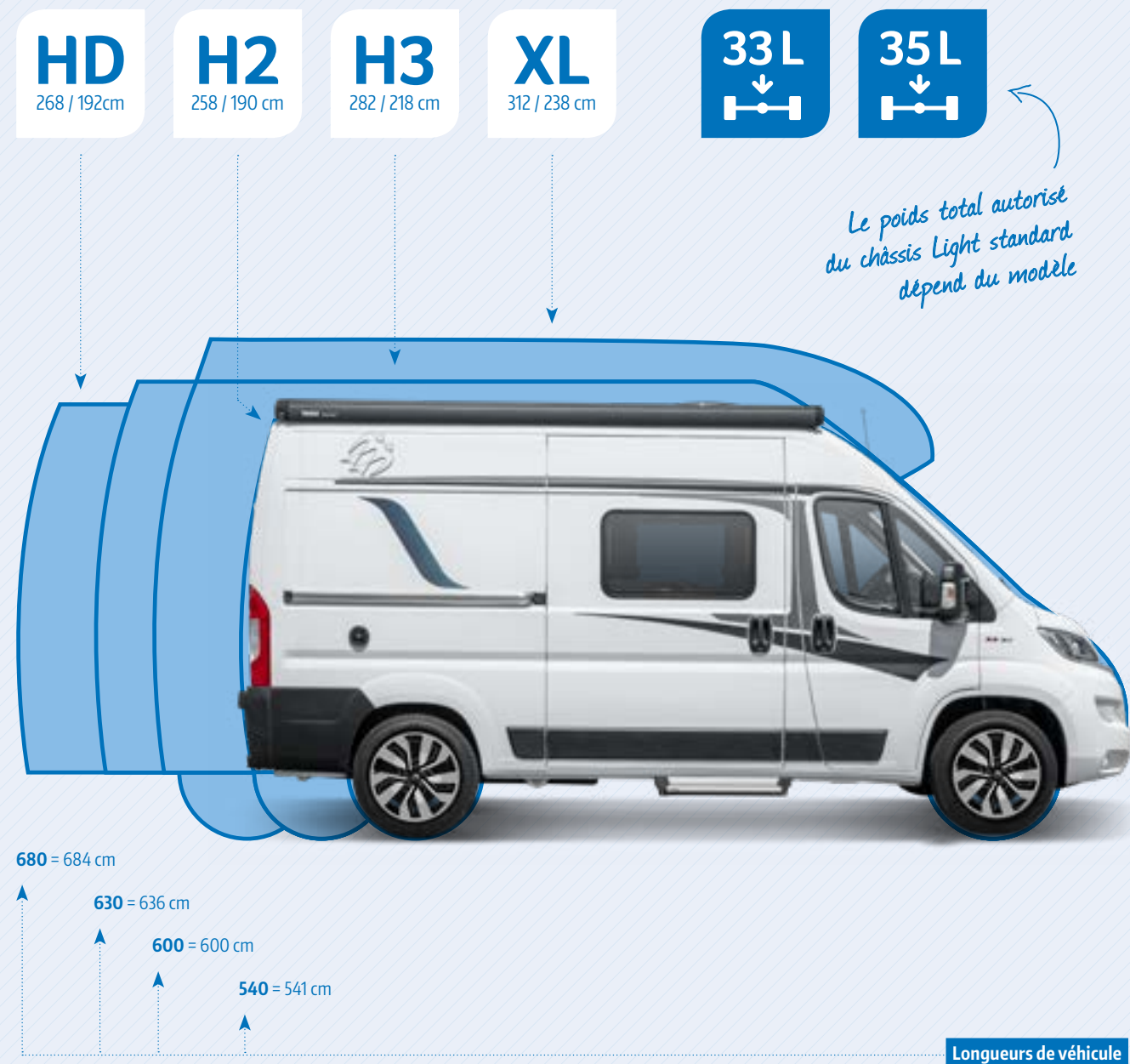
Nous savons d'où nous venons et n'avons jamais oublié la vision avec laquelle Helmut Knaus a fondé Knaus KG en 1960 : Avec les véhicules KNAUS, le rêve d'un bonheur de vacances libre et détaché devrait devenir réalité pour tout le monde. Ce principe s'applique encore aujourd'hui, tout comme il y a 60 ans, et guide chacune de nos décisions et chacun de nos développements de produits. À l'occasion du 100e anniversaire d'Helmut Knaus et en même temps du 60e anniversaire de la marque KNAUS, nous pouvons regarder en arrière avec fierté et surtout remercier ceux qui nous ont toujours accompagnés : A vous, nos fidèles clients ! Merci de votre confiance ! Pour en savoir plus sur notre histoire, voir www.knaus.com/histoire





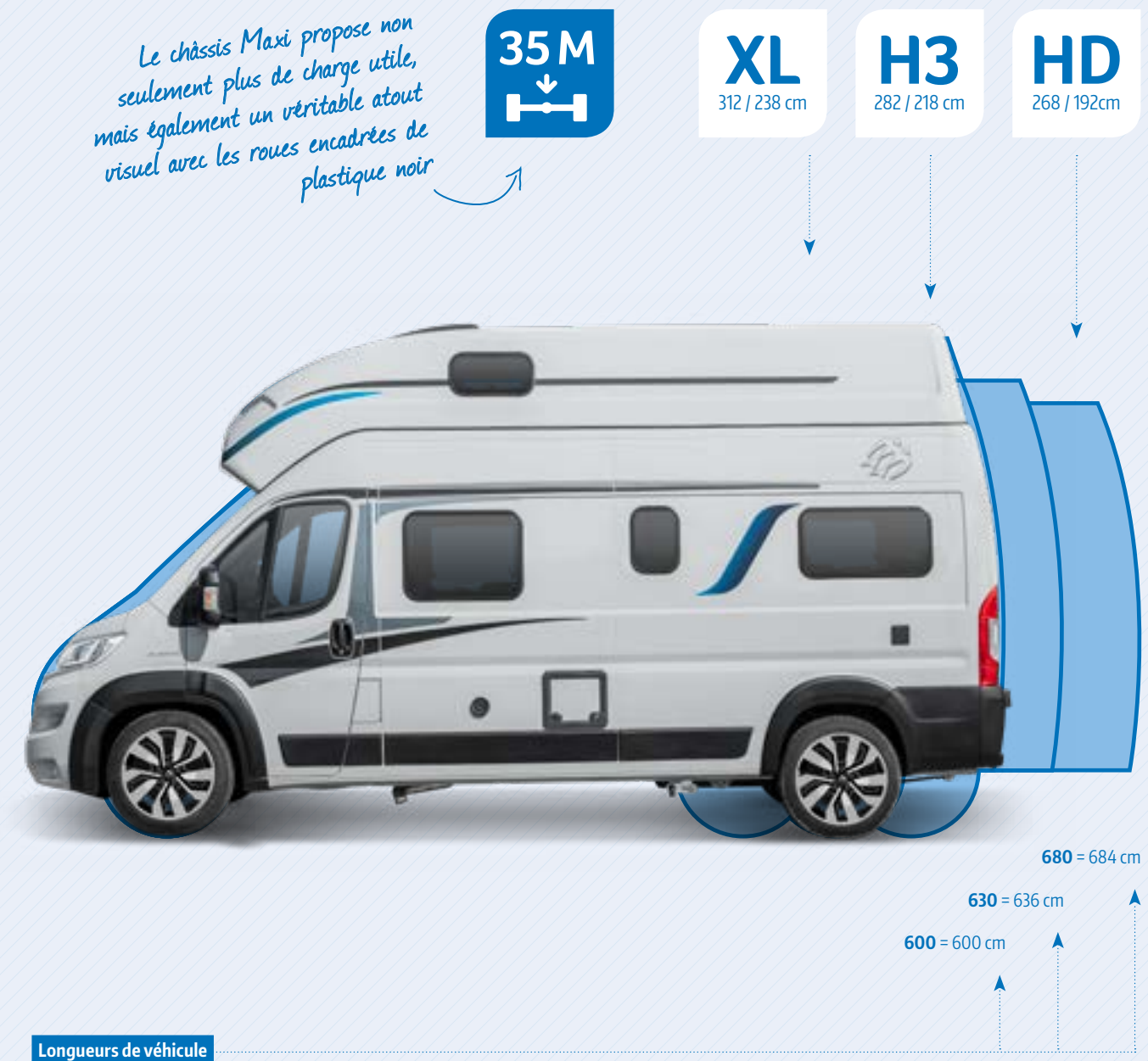
NOTRE CUV – AUSSI GRANDIOSE QUE VOS PROJETS DE VACANCES

À chacun sa façon de voyager. C'est pourquoi nos CUV proposent une diversité maximale afin que vous puissiez trouver le modèle idéal pour les vacances dont vous rêvez. Avec trois hauteurs de carrosserie et longueurs de véhicules différentes, les couples d'aventuriers trouvent aussi bien leur bonheur que les grandes familles.



CHÂSSIS MAXI : POUR CEUX QUI VOIENT LES CHOSES EN GRAND

Le châssis Maxi, disponible en option, vous offre des options de chargement optimisées et une capacité de remorquage accrue. Pour répartir de manière optimale le surplus de poids sur le CUV, les charges sur les essieux sont ajustées à l'avant et à l'arrière, des roues plus grandes de 16" et des systèmes de freinage renforcés sont prévus. Les grands disques de frein ventilés garantissent en outre des caractéristiques de conduite optimales en montée.





BOXSTAR

à partir de la **page 14**

Vous vous sentirez vraiment à l'aise, car ici tout a sa place fixe. Ainsi, lorsque vous préparez votre CUV pour le départ, tout est parfaitement organisé. C'est pourquoi vous préférez les lits fixes et les meubles encastrés spacieux.



Quoi de plus agréable qu'un lit fixe confortable qui n'attend que vous ?

Qui êtes-vous ?

Que recherchez-vous ?

NEW

Charge

540 ROAD	X			3-5	H2	S						O	S	
600 STREET	X			3-5	H2	S						O	S	
600 FAMILY		X		5-7	H2					S		O	S	
600 SOLUTION		X	X	5	H3	S		S					S	
600 STREET XL		X	X	5	XL	S			S				S	
600 LIFETIME	X			3-5	H2		S					O	S	
600 LIFETIME XL		X	X	5	XL		S		S				S	
630 FREEWAY	X	X		3-5	H3		S	O					S	



DONNÉES TECHNIQUES

Implantations	8
Poids total admissible kg	3.300 - 3.500
Charge utile maximale kg	ca. 500 - 650
Longueur cm (min/max)	541 / 636
Largeur cm (extérieure/intérieure)	205 / 187
Hauteur cm (extérieure/intérieure)	258 - 312 / 190 - 238



Plus d'informations sur: www.knaus.com/boxstar



Egalement disponible en modèle anniversaire.

BOXLIFE

à partir de la **page 48**

Vous voulez un compagnon de voyage qui soit aussi flexible que vous et qui vous donne exactement l'espace dont vous avez besoin en ce moment. Aujourd'hui en couple, demain un road-trip avec des amis et ensuite seul dans la nature. Vous aimez la facilité avec laquelle votre CUV s'adapte à vos besoins.



Découvrez le concept arrière Vario multifonctionnel à partir de la page 50

Qui êtes-vous ?

Que recherchez-vous ?

NEW

Charge

540 MQ	X			3-7	H2	S						O	S	
600 MQ	X			3-7	H2	S						O	S	
600 DQ		X	X	4-7	H3	S			S				O	
600 ME	X			3-7	H2		S	O				O	S	
630 ME	X			3-7	H3		S	O	O				S	



DONNÉES TECHNIQUES

Implantations	8
Poids total admissible kg	3.300 - 3.500
Charge utile maximale kg	ca. 500 - 650
Longueur cm (min/max)	541 / 636
Largeur cm (extérieure/intérieure)	205 / 187
Hauteur cm (extérieure/intérieure)	258 - 308 / 190 - 238



Plus d'informations sur: www.knaus.com/boxlife



BOXDRIVE

à partir de la **page 78**

Pour vous, le principe suivant s'applique : le chemin est le but. C'est pourquoi il est particulièrement important pour vous que votre CUV offre non seulement le plus haut niveau de confort de vie mais aussi un confort de conduite absolu. Vous décidez où le voyage doit vous mener et quel concept de conduite vous convient le mieux, à vous et à vos aventures.



	Qui êtes-vous ?			Que recherchez-vous ?							Charge	
	2 personnes	Famille avec enfants	Famille avec enfants ou groupe de 4 adultes	Lit	WC	Table	Table extensible	Table pliante	Table fixe	Table fixe extensible	Table fixe pliante	Table fixe extensible pliante
680	X			3	H2	S					S	

Les lits jumeaux du BOXDRIVE peuvent être simplement repliés vers le haut pour obtenir un espace de rangement supplémentaire si nécessaire. Plus d'informations à la page 89



DONNÉES TECHNIQUES

Implantations	1
Poids total admissible kg	3.500
Charge utile maximale kg	ca. 375
Longueur cm	684
Largeur cm (extérieure/intérieure)	204 / 172
Hauteur cm (extérieure/intérieure)	268 / 192



Plus d'informations sur:
www.knaus.com/boxdrive



MODÈLES BOXSTAR

540
à partir de
la page 16



Variante de lit transversal

H2



BOXSTAR 540 ROAD



Véhicule agile 100% CUV, parfait pour 2 personnes qui aiment les voyages spontanés et les escapades citadines.

Variante de lits jumeaux

600
à partir de
la page 24

H2



BOXSTAR 600 STREET



Idéal pour les couples qui aiment bien en mettre un peu plus dans leur valise, qui font beaucoup de choses et qui veulent se détendre dans un lit confortable le soir venu.



BOXSTAR 600 LIFETIME



Confort de couchage maximal pour les couples grâce à de grands lits simples et à des espaces de rangement bien pensés.



BOXSTAR 600 FAMILY



Idéal pour les jeunes familles avec enfants en bas âge, car les lits superposés uniques à l'arrière avec 5-7 couchages constituent une véritable oasis familiale.

H3



BOXSTAR 600 SOLUTION



Conçu pour les parents et les adolescents avec zones de couchage séparées avec lit escamotable d'appoint standard et lit transversal arrière confortable.

Espace & Confort XL : Les modèles BOXSTAR XL à toit surélevé comprenant un lit de pavillon à commande d'une seule main pour un confort de vie et de sommeil XL

XL



BOXSTAR 600 STREET XL



Les amis et la famille y sont à l'aise grâce à la combinaison du lit transversal arrière et du lit de toit surélevé qui offre 2 zones de couchage séparées.



BOXSTAR 600 LIFETIME XL



Il est le favori des familles et des férus de partage grâce à ses lits simples confortables et au lit de toit surélevé innovant.

630
à partir de
la page 40

H3



BOXSTAR 630 FREEWAY



Aménagement avec des lits simples et un espace de rangement très haut pour un confort maximum sur la route.



Toutes les informations concernant le modèle anniversaire 60 YEARS se trouvent dans la brochure séparée et en ligne sur le site www.knaus.com/60years-modele-specialement



BOXSTAR 540

BOXSTAR 540 APERÇU

3-5 4 H2



Implantations	1
Poids total admissible kg	3.300
Charge utile maximale kg	650



Longueur cm	541
Largeur cm (extérieure/intérieure)	205 / 187
Hauteur cm (extérieure/intérieure)	258 / 190



Configurer maintenant sur configurator.knaus.com/fr





Compagnon de ville. Grâce à sa longueur extérieure compacte de 5,41 m, Mara et Theo peuvent maîtriser sans effort même les allées étroites avec le 540 ROAD. Et à l'intérieur, l'implantation bien pensée assure un confort maximal.

La banquette est réglable en largeur et en inclinaison pour plus de confort d'assise et de voyage



Pas de pieds froids grâce au plancher intermédiaire tempéré

1. Dînette confortable. Grâce à la table à rallonge flexible, aux sièges avant pivotants et à la banquette escamotable, vous trouverez toujours une petite place confortable pour jusqu'à quatre personnes.

2. Une base optimale. Sous le siège, vous trouverez le thermostat antigel, la vanne de vidange et le chauffage. Tout est particulièrement facile d'accès et bien organisé.



Grâce à la bien pensée construction du toit et du plancher, tous les CUV KNAUS offrent encore plus de hauteur disponible à l'intérieur. Idéal pour les personnes de grande taille

La table suspendue offre un accès particulièrement confortable aux sièges car aucun pied de table ne gêne le passage. Cela garantit une utilisation maximale de l'espace et un confort optimal



Entièrement personnalisé.

La cuisine bien conçue offre suffisamment d'espace pour préparer, savourer et ranger. Mara a encore plus de plaisir à faire la cuisine.



- 1. Tiroirs à extension totale.** Ils s'ouvrent au maximum pour que vous puissiez les ranger confortablement jusqu'au fond.
- 2. Conception intelligente.** L'évier en acier inoxydable est intégré au plan de travail et offre suffisamment d'espace pour laver la vaisselle.
- 3. Éclairage optimal.** Grâce aux lampes LED sous les éléments en hauteur, le plan de travail est bien éclairé. Deux prises vous permettent de brancher une machine à café et autre.



APERÇU LIT & CABINETS DE TOILETTE

540 ROAD cabinet de toilette compact*

*Cabinet de toilette extensible en option

Vous trouverez plus d'informations sur nos cabinets de toilette aux pages 106-107.



Pour se rafraîchir et se laver. Le cabinet de toilette compact multifonctionnel utilise l'espace de façon efficace avec des détails innovants comme le miroir coulissant et les toilettes rotatives.



- 1. Réfléchi jusque dans les moindres recoins.** C'est typique d'un CUV : des compartiments de rangement spacieux et un espace maximal pour les jambes dans l'espace toilettes malgré les dimensions compactes du véhicule.
- 2. Espace de rangement pratique.** Dans les placards en hauteur au-dessus du lit, vous avez suffisamment de place pour ranger vêtements, livres et objets divers. Les lampes liseuses à LED sous les placards offrent un éclairage agréable.

Vous verrez à la page 107 la façon dont les modules changent en fonction du choix du cabinet de toilette en option



Toutes les informations concernant le modèle anniversaire BOXSTAR 600 STREET 60 YEARS se trouvent dans la brochure séparée et en ligne sur le site www.knaus.com/60years-modele-specialement




BOXSTAR 600

BOXSTAR 600 APERÇU

3-7 4 H2 H3 XL



Implantations	6
Poids total admissible kg	3.300 - 3.500
Charge utile maximale kg	ca. 500 - 620



Longueur cm	599
Largeur cm (ext./int.)	205 / 187
Hauteur cm (ext./int.)	258 - 312 / 190 - 238



Configurer maintenant sur configurator.knaus.com/fr



Endroit favori et parfum de vacances.

Dans le BOXSTAR 600 STREET, Mara et Theo peuvent décompresser et profiter du parfum de la Provence. La table suspendue offre beaucoup d'espace pour s'étirer les jambes et se sentir bien.



1. Parement de grande qualité. Au niveau de la dînette et des lits, nous avons installé des parements respirant et isolants qui intègrent en même temps les stores confort des baies Seitz S7P.

2. Banquette variable. Pour une plus grande liberté de mouvement et un voyage ergonomique, le siège peut être réglé dans différentes directions, qui peuvent également être utilisées en toute sécurité pendant le trajet.




Les spots à LED optionnels s'orientent de manière flexible et grâce à la fonction tactile s'allument et s'éteignent facilement

Grand espace pour les jambes : La table flottante de la dînette vous permet d'étirer les jambes sans restriction



Ici on cuisine avec beaucoup d'amour. Et avec des herbes de Provence fraîches. Il y a beaucoup de place pour se préparer, grâce à des détails pratiques tels que le couvercle de l'évier, qui a le même design que le plan de travail. Non seulement utile, mais aussi un élément de design élégant.



- 1. Plan de travail flexible.** Quand il y a plus à découper et à préparer, pas de problème. Grâce à la rallonge pliante, le plan de travail s'agrandit au maximum.
- 2. Réfrigérateur.** Avec un volume allant jusqu'à 90 litres, les réfrigérateurs du CUV offrent beaucoup de place et sont particulièrement silencieux grâce au mode nuit.
- 3. Réchaud 2 Feux.** Utilisation rapide et facile grâce à l'allumage électrique.

APERÇU DES CUISINES

600 STREET	Cuisine en long
600 FAMILY	Cuisine en long
600 SOLUTION	Cuisine en long
600 STREET XL	Cuisine en long
600 LIFETIME	Cuisine compacte
600 LIFETIME XL	Cuisine compacte



APERÇU LIT & CABINETS DE TOILETTE

Modèle	Places	Options	Description
600 STREET	3-5		cabinet de toilette compact*
600 FAMILY	5-7		cabinet de toilette compact*
600 SOLUTION	5		cabinet de toilette compact*
600 STREET XL	5		cabinet de toilette compact*
600 LIFETIME	3-5		cabinet de toilette compact*
600 LIFETIME XL	5		cabinet de toilette compact*


*Cabinet de toilette extensible en option
 Vous trouverez plus d'informations sur nos lits à partir de la page 32, sur les lits de toit surélevés aux pages 102-103 et sur nos cabinets de toilette aux pages 106-107.



LIT TRANSVERSAL BOXSTAR 600 STREET



Le sommeil réparateur redéfini. Dans le grand lit transversal, Mara et Théo peuvent non seulement bien dormir, mais aussi profiter d'une vue unique une fois les portes arrières ouvertes.



- 1. Cabinet de toilette compact de série.**
Miroir coulissant, nombreuses étagères et espace optimisé pour les jambes assurent une utilisation maximale.
- 2. Cabinet de toilette en option.** Là, le lave-main peut être transformé en un grand lavabo et l'accès au lit sert d'espace pour la grande cabine de douche. Vous trouverez d'autres informations page 107.



À chacun son modèle : autres variantes de BOXSTAR 600.

Même longueur de véhicule, même hauteur de véhicule, même confort de vie. Mais parfaitement adapté aux différents types de voyages et à leurs exigences. Les différentes variantes de zone de couchage conçues de façon intelligente vous permettront de partir facilement au pays des rêves. Vous trouverez les modèles à toit surélevés XL à partir de la page 36.

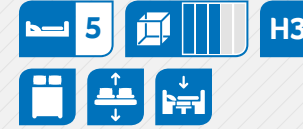
Lorsque les enfants commencent à voler de leurs propres ailes et ont besoin de plus d'intimité, le BOXSTAR 600 SOLUTION avec lit transversal arrière et lit escamotable d'appoint est le bon choix

Les jeunes familles KNAUS adorent les lits superposés pratiques avec 4 couchages transversaux dans le BOXSTAR 600 FAMILY, car elles apprécient d'être les uns avec les autres et de pouvoir se reposer ensemble


Parfait pour les couples qui aiment s'étaler un peu plus en dormant : Le lits jumeaux confortable dans le BOXSTAR 600 LIFETIME



600 SOLUTION



Vous pouvez également choisir l'option escamotable éclairée d'appoint Vario (194 x 130 cm). Pour en savoir plus, voir page 102



1. Lit escamotable d'appoint Classic.

Dans le lit escamotable de série, 2 autres personnes peuvent profiter d'un espace de couchage confortable de 176 x 130 cm.


2. Lit transversal arrière confortable.

Les matelas EvoPore HRC confortables sont parfaits pour une nuit de sommeil reposante.



BOXSTAR 600 SOLUTION

La solution parfaite pour ceux qui recherchent une intimité maximale. Le BOXSTAR 600 SOLUTION est équipé en série du lit escamotable d'appoint Classic. Le lit escamotable d'appoint Vario (194 x 130 cm) est disponible en option. Vous trouverez plus d'informations sur les différents lits escamotables d'appoint aux pages 102 - 103.



Longueur cm	599
Largeur cm (extérieure/intérieure)	205 / 187
Hauteur cm (extérieure/intérieure)	282 / 218



Configurer maintenant sur configurator.knaus.com/fr



600 FAMILY





1. Couchage confortable pour 4. Les grands lits superposés à l'arrière offrent de l'espace pour toute la famille. Le lit transversal supérieur est facilement accessible grâce à une échelle escamotable.

2. Utilisation optimale de l'espace de rangement. La zone arrière peut être utilisée par le démontage des sommiers à lattes pour plus de bagages ou moins de passagers.




600 LIFETIME



1. Lits simples extensibles. L'entrée du lit peut éventuellement être fermée avec un coussin supplémentaire. Cela crée un plus grand espace de couchage.

2. Montée confortable. Pour être encore plus à l'aise au pays des rêves, une marche solide vous offre un accès particulièrement facile au lit.



Avec le toit relevable en option, la BOXSTAR 600 FAMILY offre même jusqu'à 7 places de couchage confortables



BOXSTAR 600 FAMILY

Les jeunes familles aiment les lits superposés à l'arrière, pratiques avec quatre couchage transversaux confortables. Ainsi, chacun a son propre espace pour dormir et les parents peuvent être assurés que leurs petits aventuriers se reposeront vraiment. Les armoires bien pensées offrent suffisamment d'espace de rangement.



Longueur cm	599
Largeur cm (extérieure/intérieure)	205 / 187
Hauteur cm (extérieure/intérieure)	258 / 190

BOXSTAR 600 LIFETIME

Vous avez besoin de place lorsque vous dormez ? Ici, vous pouvez vous étirer, vous étaler et vous lever, sans que votre partenaire ne vous gêne. Et la longueur de lit allant jusqu'à 200 cm est non seulement parfaite pour les personnes de grande taille, mais elle offre également beaucoup de rangement pour les bagages sous le lit.



Longueur cm	599
Largeur cm (extérieure/intérieure)	205 / 187
Hauteur cm (extérieure/intérieure)	258 / 190



Configurer maintenant sur configurator.knaus.com/fr



Pour les amis. Pour ceux qui aiment partager. Et surtout pour les familles :
Notre modèle à toit surélevé BOXSTAR 600 XL. La construction de toit surélevé avec structure supplémentaire de toit en PRV offre un espace gigantesque avec une hauteur intérieure pouvant atteindre 238 cm. Grâce au lit de toit surélevé qui peut être actionné d'une seule main, vous disposerez de deux zones de couchage séparées et particulièrement confortables.

Aujourd'hui à deux, demain avec les petits-enfants et la semaine prochaine prêtée aux enfants. Outre le lit transversal à l'arrière, le BOXSTAR 600 STREET XL dispose de deux couchages à part entière grâce au lit de toit surélevé


Parfait pour un road-trip entre amis : Le BOXSTAR 600 LIFETIME XL est particulièrement polyvalent grâce aux grands lits longitudinaux à l'arrière et au grand lit de toit surélevé et donc le parfait véhicule multigénérationnel



Le toit surélevé impressionne par sa forme dynamique et offre des propriétés isolantes optimales du fait de sa double coque. L'agencement bien pensé du système de réservoir avec un centre de gravité particulièrement bas assure une stabilité optimale du véhicule



LIT DE TOIT SURÉLEVÉ





1. Peu encombrant et facile à utiliser. Le lit de toit surélevé est particulièrement facile à rentrer et sortir d'une seule main. Un mécanisme spécial garantit qu'il s'enclenche en toute sécurité.

2. Un sommeil divin. Des fenêtres latérales occultantes et des matelas à mousse froide garantissent un confort de sommeil optimal.

Implantations : BOXSTAR 600 STREET XL, LIFETIME XL



600 STREET XL

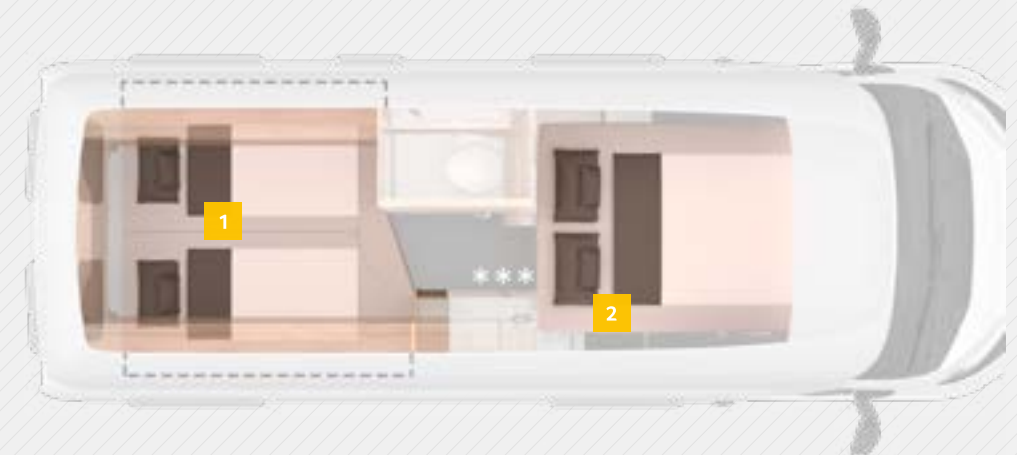


1. Espace de rangement gigantesque. Grâce à la structure de toit surélevé, l'espace de vie gagne en hauteur. Cela augmente également le confort de sommeil dans le lit transversal arrière.

2. Accès sûr et facile. L'échelle est facile à accrocher et elle peut être rangée en toute sécurité dans son compartiment lorsqu'elle n'est pas utilisée.



600 LIFETIME XL



1. Lits longitudinaux confortables. Absolument unique dans sa catégorie : Ici, vous pouvez vous mettre à l'aise dans quatre grands lits longitudinaux.

2. Hauteur unique. Même lorsque le lit de toit surélevé est sorti, vous pouvez profiter d'une hauteur libre supérieure à 170 cm (238 cm une fois rentré).

Les 2 ouvrants Heki de série et l'immense toit panoramique disponible en option inondent l'intérieur de lumière




Le téléviseur réglable en hauteur vous accompagne dans le lit de toit surélevé ou en bas pour la soirée télé dans le salon



BOXSTAR 600 STREET XL

Le compagnon de voyage idéal pour ceux qui aiment le spontané. Grâce à la combinaison d'un lit transversal arrière fixe et d'un lit de toit surélevé confortable, vous disposez de quatre couchages agréables. Les armoires de rangement spacieuses offrent également un grand espace et des installations pour tous vos bagages.



Longueur cm 599
 Largeur cm (extérieure/intérieure) 205 / 187
 Hauteur cm (extérieure/intérieure) 312 / 238

BOXSTAR 600 LIFETIME XL

Le nouveau chouchou des grandes familles. Quel que soit le type de voyage et de voyageurs, chacun trouvera son endroit préféré dans le BOXSTAR 600 LIFETIME XL. Quatre grands couchages longitudinaux, deux à l'arrière et deux dans le lit de toit surélevé, garantissent un repos optimal et un plus grand confort de sommeil.



Longueur cm 599
 Largeur cm (extérieure/intérieure) 205 / 187
 Hauteur cm (extérieure/intérieure) 312 / 238



Configurer maintenant sur configurator.knaus.com/fr



Toutes les informations concernant le modèle anniversaire 60 YEARS se trouvent dans la brochure séparée et en ligne sur le site www.knaus.com/60years-modele-specialement



BOXSTAR 630 APERÇU

3-5 4 H3



Implantations	1
Poids total admissible kg	3.500
Charge utile maximale kg	520



Longueur cm	636
Largeur cm (extérieure/intérieure)	205 / 187
Hauteur cm (extérieure/intérieure)	282 / 218



Configurer maintenant sur configurator.knaus.com/fr

BOXSTAR 630

En tête à tête avec le bonheur. Il suffit d'ouvrir la porte coulissante, de laisser entrer le soleil et de profiter de la vue. Même les travaux ménagers deviennent un plaisir.



Les placards de pavillon et les compartiments de rangement au-dessus du groupe de sièges offrent beaucoup d'espace de rangement. Grâce au H3, ces derniers sont particulièrement élevés



Espace de stockage intelligent dans le sol - idéal pour les chaussures

- 1. Sensation d'espace.** Grâce aux nombreux tiroirs et rallonges pliables ou pivotantes, l'espace de vie du BOXSTAR 630 est encore plus grand et vous offre la possibilité de créer rapidement de l'espace supplémentaire dans tous les espaces de vie.
- 2. Climatisation intérieure sur la plateforme.** Des aérateurs supplémentaires et un chauffage en option sous le plancher et le siège garantissent une atmosphère de bien-être absolue.



Pas de pied de table gênant, mais une rallonge rétractable. Une utilisation optimale de l'espace

Le revêtement de sol en PVC durable est particulièrement élégant et frais même après de nombreuses vacances

BOXSTAR 630 FREEWAY



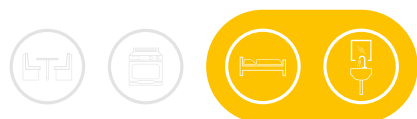
Plaisirs culinaires. Sur la plaque à 2 feux de haute qualité, il est tout à fait possible de réussir des «pannkakor» suédois, des «pfannkuchen» allemands, des «pancakes» américains ou encore des crêpes françaises...



1. Technologie du froid CUV. Le réfrigérateur à compresseur de 90 litres est équipé d'un compartiment congélateur de 7,5 litres et installé à hauteur des yeux dans le module cuisine. Grâce à la performance et à l'abaissement de température la nuit particulièrement écoénergétiques, ce n'est pas bon uniquement pour l'électricité, mais aussi pour un sommeil réparateur.

2. Espace de stockage supplémentaire. Pour une répartition optimale du poids, vous pouvez ranger les articles lourds tels que les conserves ou les boissons dans les compartiments inférieurs au centre du véhicule.





Bien dormi ? Une question qui ne se pose pas pour Mara et Theo. En effet, le matelas EvoPore HRC s'adapte parfaitement à la position couchée individuelle.



1. Cabinet de toilette en option. En optant pour le cabinet de toilette, le passage menant à la zone de couchage avec un mur arrondi variable se transforme en un clin d'œil en une cabine de douche généreuse et les lits sont agrandis d'environ 90 mm. Le lave-main se transforme facilement en un grand lavabo.

2. Bien organisé. Dans le placard, vous trouverez beaucoup de place pour ranger vos cosmétiques. Les rebords en métal servent à éviter les chutes pendant les déplacements.

APERÇU LIT & CABINETS DE TOILETTE

630 FREEWAY 2 - 5 cabinet de toilette compact*

*Cabinet de toilette extensible en option
Vous trouverez plus d'informations sur les lits de toit surélevé aux pages 102-103 et sur nos cabinets de toilette aux pages 106-107.

MODÉLES BOXLIFE



Variantes de lit transversal

540

à partir de la page 54

H2



BOXLIFE 540 MQ



Héros de tous les jours et prodige du rangement pour ceux qui aiment voyager en couple et qui apprécient la maniabilité d'un véhicule de 5,40 m.

Variantes de lits jumeaux

600

à partir de la page 62

H2



BOXLIFE 600 MQ



Le meilleur choix pour les couples recherchant une combinaison optimale de maniabilité, d'espace et de modularité.



BOXLIFE 600 ME



Les lève-tard et non-conformistes sont les bienvenus. Ici vous trouverez 2 lits simples longitudinaux et 2 autres lits superposés à l'arrière en option.

H3



BOXLIFE 600 DQ



Il convainc les familles avec enfants avec deux espaces de couchage séparés grâce au lit escamotable d'appoint de série.

630

à partir de la page 70

H3

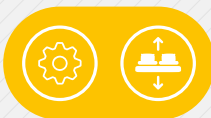


BOXLIFE 630 ME



Espace de couchage maximal. Le lit escamotable arrière de série offre un couchage confortable et peut être complété par un autre lit arrière, un lit escamotable d'appoint et un lit d'invité pour un maximum de 7 couchages.

Lit arrière supplémentaire ou un lit escamotable d'appoint ? Pourquoi autrement ? Tout est possible. Vous trouverez plus d'informations sur les différents lits disponibles en option aux pages 49 et 102 - 103.



VOUS DISPOSEZ AINSI D'UNE FLEXIBILITÉ MAXIMALE

L'espace de rangement est irremplaçable. Sauf par plus d'espace de rangement, sans sacrifier le confort de vie. Le concept arrière Vario innovant offre la solution adaptée à chaque situation et un volume de chargement incroyable pouvant atteindre 2 350 litres.

Cette modularité unique est disponible sur toutes les variantes de hauteurs et de longueurs de véhicule. Qu'est-ce qui vous convient ?

Plus jamais de problème d'espace, car même le plus gros achat peut facilement être rangé dans le BOXLIFE. Un véritable héros au quotidien

... chaque gros achat

BOXLIFE

Notre #numéro 1 pour ...

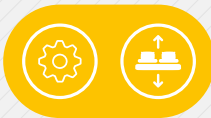
... des vacances entre amis

Tous à bord ! Il y a de la place pour d'autres voyageurs et tous leurs bagages



Ne renoncer à rien signifie également pouvoir emporter confortablement même des objets volumineux et du matériel de sport de qualité

- 1. Suspension flexible du lit.** Un mécanisme spécial est installé pour le lit réglable en hauteur à l'arrière, qui peut être chargé de manière égale à n'importe quelle hauteur grâce à la suspension de sécurité, au nouveau mécanisme de guidage et à la fonction de verrouillage réglable en continu.
- 2. Prises pratiques.** Vous emportez votre vélo électrique ? Les prises disponibles en option sont alors absolument indispensables. Avec l'alimentation de bord ou l'onduleur en option, vous pouvez facilement recharger les batteries pour la prochaine balade.
- 3. Position de sommeil variable.** Le lit escamotable arrière peut être réglé manuellement en plusieurs étapes, en fonction de ce que vous allez faire.




Tirez le meilleur parti de votre CUV en rangeant plus : Uniquement dans BOXLIFE. Si vous choisissez un BOXLIFE, vous optez pour la plus grande modularité qu'un CUV puisse offrir. Le lit escamotable arrière de série peut être utilisé à différentes hauteurs et être adapté par d'autres options en fonction de vos propres besoins.



1. Espace de rangement de série. Lorsque le lit escamotable arrière est relevé, vous disposez d'un maximum d'espace de rangement, par exemple pour 2 vélos électriques et d'autres bagages.

2. Lit de série. Chaque BOXLIFE est équipé d'un lit escamotable arrière avec 2 matelas à mousse froide à deux couchages.



Lorsque vous optez pour le lit supplémentaire en option, vous avez jusqu'à 4 variantes d'utilisation supplémentaires.



Élément de couchage supplémentaire. Le lit supplémentaire est placé sous le lit escamotable arrière, il peut être retiré de manière flexible et utilisé individuellement grâce au sommier à lattes partagé.

A. Option canapé. Le sommier à lattes arrière peut facilement être replié. Vous obtenez ainsi un canapé avec une vue unique.

B. Option lit double longitudinal. Pour les aménagements avec lit escamotable arrière longitudinal, le lit supplémentaire inférieur peut également être utilisé comme un grand lit double avec couchages longitudinaux et espace de rangement minimal.

C. Option lit double transversal. Fournit deux couchages supplémentaires et un espace de rangement permettant de ranger un vélo et d'autres bagages.

D. Option lits jumeaux transversal. Fournit un couchage supplémentaire et un espace de rangement pouvant contenir deux vélos et d'autres bagages.



ÉQUIPEMENT DE SÉRIE

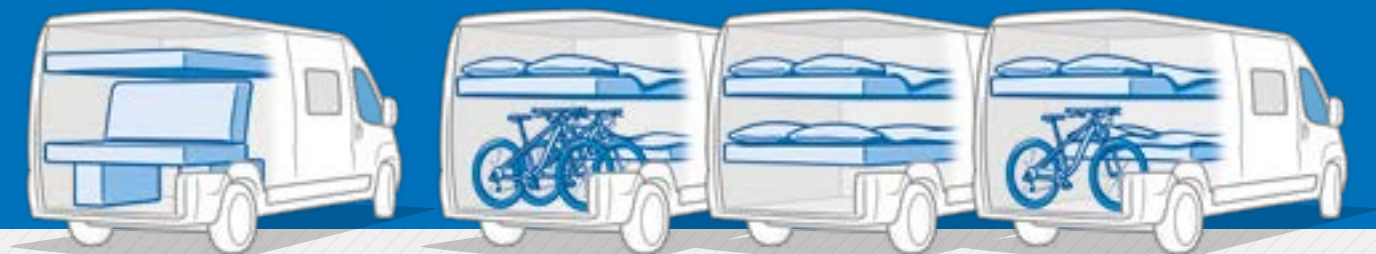
Livré avec 2 couchages. Le lit escamotable arrière double peut être relevé ou abaissé selon votre hauteur de sommeil souhaitée. L'espace de rangement arrière disponible résulte de la position du lit escamotable.

Sur la route avec un espace de rangement maximal. Le chauffage diesel et le support pour bouteilles de gaz 2,5 kg se trouvent sous la banquette du coin-repas. En conséquence, presque toute la largeur du véhicule peut être utilisée ici comme un espace de rangement flexible.

ÉQUIPEMENT EN OPTION

Pour des soirées agréables. Pour utiliser la fonction canapé, il faut déplacer le lit escamotable arrière en position supérieure et plier simplement le sommier à lattes arrière du lit supplémentaire.

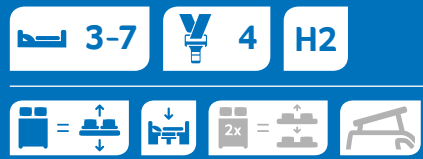
Variantes de lit supplémentaire. En cas d'aménagement avec lit escamotable arrière transversal, le lit supplémentaire peut être utilisé en tant que lit transversal simple ou double. Pour les aménagements avec lit escamotable arrière, longitudinal en tant que lit double longitudinal ainsi que transversal ou lits jumeaux transversal.





BOXLIFE 540

BOXLIFE 540 APERÇU



Implantations	1
Poids total admissible kg	3.300
Charge utile maximale kg	ca. 650



Longueur cm	541
Largeur cm (extérieure/intérieure)	205 / 187
Hauteur cm (extérieure/intérieure)	258 / 190




Configurer maintenant sur
configurator.knaus.com/fr





Pour n'importe quel périple. Avec le BOXLIFE 540 MQ, Lisa et Alexander peuvent faire spontanément ce qu'ils ont envie. Leurs paddles trouvent parfaitement leur place à l'arrière Vario et grâce à la longueur extérieure de 5,41 mètres, ils peuvent sans problème se rendre dans les plus beaux endroits.



1. Modularité maximale. Même dans l'aménagement BOXLIFE le plus compact, l'impression d'espace est énorme. Comment cela se fait-il ? Grâce à des solutions multifonctionnelles qui définissent tout l'intérieur.

2. Espace de rangement maximal. Au-dessus de la cabine de conduite et du coin-repas, il y a beaucoup de place pour les bagages. Les trappes Soft-Close peuvent être fermées silencieusement et permettent de s'assurer que tout reste en place pendant le voyage.



BOXLIFE 540 MQ



La nouvelle liberté de choix. Des grillades ou des crudités du marché ? Les placards de cuisine spacieux ont beaucoup de place pour tout ce qui est bon. Vous pouvez donc décider en fonction de votre humeur ce qui finira dans votre assiette.



- 1. Rincer et cuisiner.** L'évier de haute qualité est parfaitement intégré dans le plan de travail pour une qualité durable. Lorsqu'elle n'est pas utilisée, la plaque à deux feux offre, grâce à sa plaque de protection en verre rabattable, un espace de stockage supplémentaire sûr.
- 2. Rallonge du plan de travail.** D'un geste de la main, un espace supplémentaire est créé pour la préparation.
- 3. Réfrigérateur à compresseur de CUV avec double butée.** Il peut être ouvert des deux côtés pour faciliter l'accès à vos aliments réfrigérés.

APERÇU DES CUISINES

540 MQ Cuisine compacte



APERÇU LIT & CABINETS DE TOILETTE

540 MQ cabinet de toilette compact

*Cabinet de toilette extensible en option
Vous trouverez plus d'informations sur nos cabinets de toilette aux pages 106-107.



Une meilleure perspective pour des nuits reposantes.

C'est la liberté : Ouvrir simplement les portes arrières et profiter de la vue. En fonction de l'espace de rangement nécessaire, Lisa et Alexander peuvent régler la hauteur du lit escamotable arrière.



1. Cabinet de toilette compact. Grâce au miroir coulissant et aux toilettes rotatives, chaque centimètre est parfaitement utilisé. Cela crée une grande sensation d'espace et une liberté de mouvement maximale malgré les dimensions compactes du cabinet de toilette.

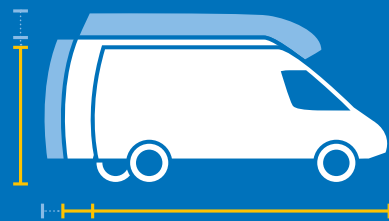
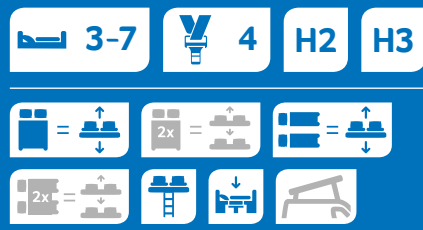
2. Rangements pratiques. Intégrés dans la paroi latérale et avec rebords en métal pour empêcher les chutes.

3. Séchage de linge. Le séchoir est facile à déplier et replier.



BOXLIFE 6000

BOXLIFE 600 APERÇU



Implantations	3
Poids total admissible kg	3.300 - 3.500
Charge utile maximale kg	ca. 500 - 620

Longueur cm	599
Largeur cm (extérieure/intérieure)	205 / 187
Hauteur cm (extérieure/intérieure)	258 - 282 / 190 - 218

Configurer maintenant sur
configurator.knaus.com/lfr





Ainsi des vacances actives peuvent être décontractées. Le concept arrière innovant Vario permet une utilisation multifonctionnelle, à la fois en espace de stockage et en espace de vie. Idéal pour Lisa et Alexander, alors qu'il se repose de sa séance de parapente et qu'elle revient tout juste de sa sortie VTT.

NEW



Le Panorama SkyRoof en option assure une pièce lumineuse



1. Support de télévision pivotant. Vous pouvez ainsi regarder confortablement la télévision non seulement dans le coin-repas, mais aussi depuis le lit.

2. Rallonge de table pivotante. La table suspendue offre non seulement un maximum d'espace pour les jambes, mais également un espace supplémentaire pour manger, travailler, programmer des excursions ou tout ce qui prend le plus de place pendant vos vacances.



Les appuis-tête dans la dinette peuvent être réglés individuellement - pour un maximum de confort et de sécurité pendant le voyage et après

Le système ISOFIX pour 2 sièges enfants sur la banquette est livré en standard

BOXLIFE 600 ME




APERÇU DES CUISINES

- 600 MQ Cuisine en long
- 600 DQ Cuisine en long
- 600 ME Cuisine compacte


Cuisiner avec légèreté.

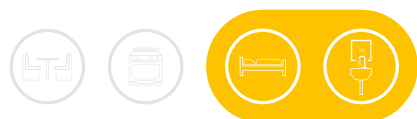
Grâce au chauffage diesel, l'alimentation en gaz dans le BOXLIFE n'est nécessaire que pour la gazinière et peut donc être réduite. Cela permet d'économiser du poids, que Lisa et Alexander peuvent utiliser pour leurs équipements sportifs.



1. Placards en hauteur. Ils se ferment silencieusement grâce à la fonction Soft-Close.

2. Tiroirs à extension totale. Peuvent être ouverts entièrement et permettent ainsi un accès particulièrement confortable.

3. Couvercle d'évier. Aucun espace n'est perdu. Lorsque l'évier n'est pas utilisé, un couvercle adapté avec le même décor que la surface de travail crée un espace de stockage supplémentaire ou un espace de préparation.




APERÇU LIT & CABINETS DE TOILETTE

600 MQ		2 - 7		cabinet de toilette compact*
600 DQ		4 - 7		cabinet de toilette compact*
600 ME		2 - 7		cabinet de toilette compact*

*Cabinet de toilette extensible en option
 Vous trouverez plus d'informations sur les lits de toit surélevé aux pages 102-103 et sur nos cabinets de toilette aux pages 106-107.



Usage extérieur pour la propreté. Le pommeau de douche peut être tiré particulièrement loin. Si loin que Lisa peut redonner leur brillance à ses chaussures de vélo après sa balade en plein air.



- 1. Lavabo à double fonction.** Dans le cabinet de toilette, une poignée permet de transformer le lave-main compact en un très grand lavabo.
- 2. Solutions sophistiquées.** Il y a de nombreux compartiments pour le rangement. Un séchoir rabattable est disponible pour les serviettes humides.

Pour plus d'informations sur le cabinet de toilette optionnel, voir page 107



BOXLIFE 630

BOXLIFE 630 APERÇU

3-7 4 H3



Implantations	1
Poids total admissible kg	3.500
Charge utile maximale kg	ca. 520



Longueur cm	636
Largeur cm (extérieure/intérieure)	205 / 187
Hauteur cm (extérieure/intérieure)	282 / 218




Configurer maintenant sur configurator.knaus.com/fr





Le meilleur ami de la famille. Avec son concept variable, le BOXLIFE 630 ME est parfaitement adapté pour des vacances en famille détendues. Ici, tout le monde trouvera son endroit préféré et suffisamment d'espace de rangement pour tous les bagages à emporter en voyage.



Pour un confort individuel supplémentaire, la dinette peut être équipée en option de sièges individuels réglables

Le chauffage diesel standard se trouve ici. Vous pouvez découvrir les avantages qu'il offre à la page 97


1. Beaucoup de lumière et encore plus d'espace de rangement.

Le grand Midi Heki apporte clarté et luminosité. Les étagères et les armoires de rangement au-dessus de la cabine et du coin-repas offrent un espace de rangement supplémentaire.

2. Espace de rangement dans le sol. Le compartiment supplémentaire est particulièrement pratique pour les chaussures et autres.




Tout le monde est content de manger là. Parce que dans la cuisine entièrement équipée, il y a beaucoup d'espace pour ranger, préparer et bien sûr pour profiter. Même une courte pause sur le trajet sera un grand plaisir pour toute la famille.



1. Chaque chose à sa place. Grâce au grands tiroirs, rien ne s'oppose à l'ouverture facile de tous les éléments

2. Rangé en toute sécurité. Les grands tiroirs à ouverture complète peuvent être verrouillés pendant le trajet.

3. Grand réfrigérateur. Avec l'option de volume de 150 litres, compartiment de congélation de 30 litres et l'abaissement de température la nuit, ultra-silencieux, le réfrigérateur à compresseur CUV assure non seulement un refroidissement constant, mais également une nuit de sommeil réparatrice.



Plus d'options pour plus d'espace. La famille Wilhelm profite du cabinet de toilette en option, qui lui offre, grâce à la cabine de douche séparée, plus d'espace, mais aussi des lits longitudinaux arrières jusqu'à 80 mm plus long dans le BOXLIFE 630 ME.



- 1. Cabinet de toilette.** En déplaçant la cabine de douche dans le passage, le cabinet de toilette peut être aménagé de façon efficace.
- 2. Rangement et séchage.** De nombreuses étagères offrent un espace de rangement et la barre de séchoir repliable un endroit pour les serviettes.
- 3. Douche extérieure.** Particulièrement pratique pour les amateurs de plein air : Le branchement d'eau à l'arrière est prêt à l'emploi en quelques étapes.



Variantes de lit transversal

680

à partir de la page 80

HD

Composez votre BOXDRIVE selon vos souhaits et besoins sur configurator.knaus.com/fr

Variantes de lits jumeaux



BOXDRIVE 680

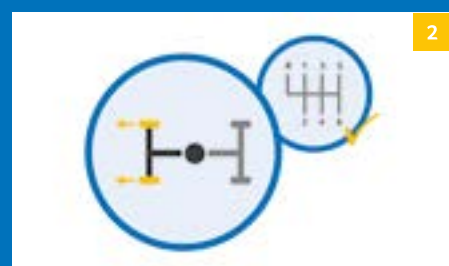


Élégant CUV qui combine la technologie de pointe des véhicules avec nos solutions innovantes KNAUS, ce qui en fait le premier choix lorsqu'il s'agit d'un véhicule à deux passagers.

MOTORISATION & CONCEPTS DE TRANSMISSION DE SÉRIE



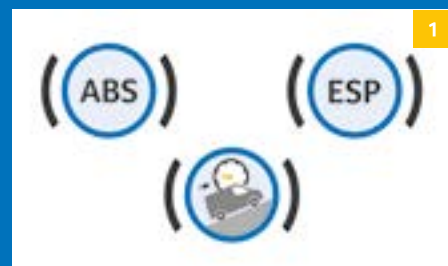
1



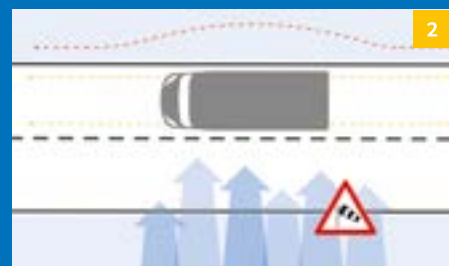
2

1. Euro 6d-Temp, 140 CV
2. Traction avant, Boîte manuelle à 6 vitesses

SYSTÈMES D'ASSISTANCE À LA CONDUITE DE SÉRIE



1



2



3



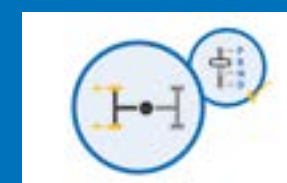
4



5

1. ABS, ESP & Hill Holder (Aide au démarrage en cote)
2. Assitant de stabilisation vent latéral
3. Direction assistée électromécanique
4. Antidémarrage électronique
5. Assistant de freinage d'urgence

MOTORISATION & CONCEPTS DE TRANSMISSION EN OPTION*



- Euro 6d-Temp, 177 CV
- Traction avant, Boîte automatique à 8 rapports

SYSTÈMES D'ASSISTANCE À LA CONDUITE EN OPTION*



- Phares antibrouillard y compris projecteur de virages
- Régulateur de vitesse avec limiteur de vitesse
- Contrôle automatique de distance ACC jusqu'à 160 km/h, avec limiteur de vitesse
- Indicateur de pression des pneus
- Assistant feux de route « Light Assist »
- Assistant changement de voie avec assistant de maintien de voie actif
- Reconnaissance des panneaux de signalisation
- Détecteur de somnolence
- Essuie-glaces intermittents avec détecteur de pluie et allumage automatique des feux
- Assistant manoeuvres de stationnement « Park Assist » et ParkPilot, zones avant et arrière avec protection actives des flancs du véhicule
- Aide au stationnement avant et arrière
- Assistant manoeuvres remorque « Trailer Assist », assistant manoeuvres de stationnement « Park Assist » et ParkPilot avec protection actives des flancs du véhicule, électriquement et chauffants



BOXDRIVE 680

BOXDRIVE 680 APERÇU

3 4 HD



Implantations	1
Poids total admissible kg	3.500
Charge utile maximale kg	ca. 520



Longueur cm	636
Largeur cm (extérieure/intérieure)	205 / 187
Hauteur cm (extérieure/intérieure)	282 / 218



Configurer maintenant sur configurator.knaus.com/fr






1 BOXDRIVE 680



2 BOXDRIVE 680



3 BOXDRIVE 680



4 BOXDRIVE 680



4 BOXDRIVE 680

1. Rencontre entre une limousine de classe supérieure et un appartement en ville. Le KNAUS BOXDRIVE combine plaisir de conduire et fonctionnalité. Utilisation intérieure individuelle, ambiances d'éclairage sensibles et beaucoup d'espace font du BOXDRIVE un compagnon élégant – à la ville ou en vacances.

2. Cockpit parfaitement équipé. Grâce au volant multifonctionnel et à l'écran particulièrement grand pour la navigation et le multimédia, vous arrivez en toute sécurité et en toute détente avec le BOXDRIVE.


3. Barre d'attelage pratique. Vous souhaitez emporter vos motos ou organiser un déménagement ? Grâce à la barre d'attelage optionnelle, amovible et verrouillable, y compris la stabilisation de la remorque, le BOXDRIVE se transforme en un rien de temps en un véhicule tracteur fiable.

4. Le stationnement est facilité. Pour que vous ne vous mettiez pas en sueur en vous garant, l'aide au stationnement optionnelle ou l'assistance au stationnement et le pilote de stationnement avec protection active des flancs vous aident.



BOXDRIVE 680

Toujours à la maison, partout. Grâce à la synergie entre une fonctionnalité sophistiquée et un confort de vie maximal, le BOXDRIVE est disponible pour toutes les aventures. Peu importe que Miriam et Paul veuillent conquérir la ville, explorer la nature ou passer la soirée à la maison dans la lumière ambiante.



1. KNAUS smart CI. A partir de l'écran 4.3 pouces vous pouvez avoir accès intuitivement à de nombreuses fonctions comme la lumière et le chauffage ou encore par exemple vérifier les niveaux de batterie.

2. Porte coulissante extra large. Ainsi l'espace de vie est ouvert vers la nature. Et dans le compartiment de rangement pratique vous pouvez ranger les objets auxquels vous voulez avoir accès pour sortir comme les parapluies ou les sacs pour les courses.



Conception unique des formes du mobilier

Eclairage à LED multicolores pour des ambiances de lumières individuelles

Trappe de service latérale dans la cuisine p. e. pour ranger les chaussures ou pour la poubelle



Fonction veilleuse nocturne avec éclairage de base



Des moments précieux en tous lieux. Que Miriam et Paul soient en ville ou coincés dans la nature, grâce à leur cuisine totalement équipée, ils peuvent tous deux apprécier leur petit-déjeuner partout.



- 1. Table de dinette flottante.** Pas de pied de table dérangeant, ici vous pouvez étendre vos jambes et vous réjouir d'un accès sans encombre.
- 2. Réfrigérateur avec mode nuit.** Le réfrigérateur de 90 litres n'offre pas seulement beaucoup de place mais il optimise le repos de vos nuits grâce à un bruit de fonctionnement réduit.
- 3. Élargissement du siège de la dinette.** L'extension latérale standard et la fonction salon à trois niveaux font partie de l'équipement standard et peuvent également être utilisées pendant la conduite.



Un départ bien soigné pour un nouveau jour.

Le succès du BOXDRIVE est assuré, car la salle de bains spacieuse avec lavabo pliable et cabine de douche généreuse offre beaucoup d'espace. Et grâce à la lumière ambiante RGB, Miriam se douche même dans sa couleur préférée.



1. Lavabo pliant innovant. Le cabinet de toilette extensible est équipé d'un lavabo à rallonge qui, déplié totalement peut mesurer jusqu'à 650 x 300 mm.

2. Arrière multifonctionnel. Le lit arrière peut, au niveau de la cuisine/cabinet de toilette, être replié vers le haut pour un meilleur accès à l'espace de rangement et aux technologies de bord. Dans sa partie inférieure, il est semblable à une voiture et recouvert de feutre et donc particulièrement facile à nettoyer.

APERÇU LIT & CABINET DE TOILETTE

BOXDRIVE 680 avec cabinet de toilette extensible



LE MEILLEUR DE LA TECHNIQUE POUR LA PLUS BELLE PÉRIODE DE L'ANNÉE

Parfaitement conçu pour que le voyage soit un pur plaisir. Notre CUV vous offre toujours le meilleur. Cela vient des constructions intelligentes, des nombreuses innovations et des fonctionnalités pratiques. La somme de toutes les pièces permet de profiter pleinement des vacances.



La caméra de recul en option est parfaitement intégrée au déflecteur arrière et vous offre une visibilité parfaite



Vous trouverez de plus amples informations sur les compétences de KNAUS CUV sur le site : knaus.com/kompetenz



1

2

3

NEW



1. TOIT RELEVABLE EN CUV UNIQUE EN SON GENRE CONSTRUCTION DE L'IFT^{2,3}

Par rapport à une construction conventionnelle en PRV, le LFI offre des valeurs d'isolation optimales, une stabilité maximale et des spécifications de poids extrêmement précises, car l'ensemble du toit est fabriqué comme une pièce complète. La forme aérodynamique favorise la maniabilité et, avec le prolongement du cadre dans la zone arrière, assure des lignes harmonieuses. À l'intérieur, le toit relevable impressionne par son immense surface de couchage de 200 x 135 cm et ses nombreuses caractéristiques bien pensées.

2. TOIT SURÉLEVÉ PARFAITEMENT CONÇU²

La structure de toit supplémentaire en PRV de nos modèles à toit surélevé BOXSTAR XL assure une hauteur intérieure gigantesque pouvant atteindre 238 cm. Des valeurs d'isolation optimales sont atteintes grâce à une construction spéciale à double coque, de sorte que le climat intérieur reste toujours agréable dans tout le véhicule et en particulier dans le lit de toit surélevé quelles que soient les températures extérieures. La forme aérodynamique du toit surélevé est en parfaite harmonie avec le reste du véhicule. Les longerons surélevés avec gouttières intégrées garantissent une évacuation optimale des eaux de pluie et de fonte. Pour les structures de toit, des renforcements supplémentaires sont prévus, ce qui a un effet positif sur la stabilité et la maniabilité du véhicule.

3. PANORAMA SKYROOF^{2,3}


Le Panorama SkyRoof, disponible en option, offre un espace de vie particulièrement lumineux. De plus, il peut être installé à l'extérieur pour un climat ambiant optimal. La moustiquaire empêche les moustiques gênants d'entrer en toute sécurité et le plissée occultant peut être utilisée pour assombrir l'intérieur pour le repos nocturne.

4. MOUSTIQUAIRE DE PORTE¹ & MARCHEPIED³


Tout est une question de détails. Comme par exemple la moustiquaire de porte de série ou le marche-pied électrique, qui se rétracte automatiquement si vous l'oubliez avant de partir. Et pour faciliter la fermeture de la grande porte coulissante, nous installons une aide à la fermeture manuelle.

5. PORTE-VÉLO³

Les systèmes de porte-vélo adaptés assurent un transport en toute sécurité de vos vélos. Sur nos modèles BOXSTAR, le système est fixé sur la porte arrière et peut être facilement replié lorsqu'il n'est pas utilisé. Les portes peuvent également être ouvertes avec des vélos chargés. Grâce au concept arrière Vario, nos modèles BOXLIFE peuvent être équipés du Thule VeloSlide. Vous trouverez des informations détaillées page 99.




NEW



4

Parfaite adéquation : les jantes KNAUS 17" en aluminium résistant à l'eau salée sont parfaitement assorties aux pneus toutes saisons en termes de taille, de fonction et d'apparence. Plus d'informations à la page 118

¹ N'est pas spécifique à une seule gamme
² En fonction du modèle ³ Optionnel



Au quotidien, pour les loisirs ou les vacances ? La génération CUV peut tout faire. Beaucoup d'activités aujourd'hui et bien reposé demain. Cela n'est pas possible ? Pourtant, avec notre CUV maniable et bien équipé, vous profiterez toujours d'un confort 5 étoiles avec l'avantage d'être comme à la maison. De la fenêtre au matelas, nous attachons toujours une grande importance à ce que les matériaux soient de la plus haute qualité et les détails bien pensés.



En standard, des matelas confortables en mousse froide à deux couches assurent un sommeil réparateur. Pour ceux qui l'apprécient encore plus, les matelas EvoPore HRC en option, y compris la couche WaterGel, peuvent être choisis



1. PHARMACIE DE VOYAGE MEDIKIT¹

Brûlures d'estomac, maux de tête, allergies : Des choses qu'on ne peut jamais vraiment ignorer, surtout en voyage. Pour que vous soyez bien préparé au pire, chaque véhicule KNAUS est accompagné d'un bon MediKit[®] avec lequel vous pouvez facilement échanger en ligne la trousse de premiers secours pratique de voyage avec notre partenaire de transport².

2. GRANDS LANTERNEAUX¹

Pour un espace de vie convivial et lumineux, tous nos CUV sont équipés de grands lanternes. De série, nous installons un Midi Heki de 700 x 500 mm et une lucarne transparente de 400 x 400 mm. Une troisième trappe de toit de 400 x 400 mm installée au centre du véhicule est disponible en option. Sur nos modèles BOXSTAR XL à toit surélevé, le toit panoramique en option et une fenêtre basculante à l'arrière ajoutent de la luminosité supplémentaire à l'intérieur.

3. FENÊTRES AVEC STORES CONFORT¹

Nos CUV sont équipés de fenêtres à cadre SEITZ S7P y compris dans le cabinet de toilette. Elles assurent une isolation sans pont thermique et peuvent être obscurcis grâce à un système spécial de stores confort. Au niveau de la dinette et des lits, les stores sont intégrés derrière un panneau. Pour une plus grande longévité, nous protégeons aussi toutes les arêtes des ouvertures de la corrosion.

4. COIN-REPAS ÉLABORÉ¹

Pour que vous puissiez vous installer confortablement même après de nombreuses heures, nous avons porté une attention particulière à chaque détail. La table à manger suspendue offre un accès libre et plus d'espace pour les jambes. De plus, son maniement est facile pour un espace évolutif. Le groupe de sièges séduit par son rembourrage de forme ergonomique et ses sièges réglables. La banquette peut être élargie dans le couloir avec une simple poignée et peut également être utilisée pendant les déplacements. Le dossier peut être ajusté en fonction de l'inclinaison de la posture de chacun.

5. ISOLATION OPTIMALE¹

Au cours d'un processus en plusieurs étapes, toutes les parties de notre CUV sont isolées avec des matériaux innovants. Sur le plafond et les parois latérales, il y a une mousse de polyéthylène à cellules fermées. Cela empêche la formation de cavités dans lesquelles l'eau pourrait s'accumuler. À l'intérieur, le revêtement mural textile Soft-Touch assure un climat intérieur agréable et une ambiance particulièrement chaleureuse.

6. CLIMATISATION³

En cas de températures tropicales, nos systèmes de climatisation en option assurent un refroidissement agréable de l'intérieur. Dans la cabine, vous avez le choix entre une version manuelle et une version automatique, toujours avec filtre à pollen. Pour la climatisation de l'espace à vivre, nous proposons l'installation d'un climatiseur de toit Dometic Freshjet 1700. Grâce à son flux d'air réglable individuellement, elle assure une distribution efficace de l'air dans différentes directions et peut être facilement contrôlée par télécommande. Elle a également une fonction de chauffage et peut déshumidifier l'air ambiant.

¹N'est pas spécifique à une seule gamme ²En fonction du modèle ³Optionnel

* Le véhicule est livré avec un bon pour échanger l'ensemble de médicaments. Le kit de médicaments contient des médicaments disponibles en pharmacie uniquement. Le bon ne peut donc être utilisé que dans la pharmacie de vente par correspondance MediKit responsable sur www.medikit.shop. Sur www.medikit.shop, vous recevrez également de plus amples informations sur votre MediKit.



Nous ne construisons pas des châteaux en Espagne, mais des meubles qui créent une ambiance agréable. Les exigences concernant le mobilier dans nos CUV sont extrêmement élevées. Le design attrayant et l'espace de rangement ne suffisent pas. Longévité, conceptions intelligentes et technologies qui comblent toute une vie - telles sont nos normes.



CLIMAT INTÉRIEUR OPTIMAL

Une chose qui est toujours de série sur nos CUV : une véritable atmosphère de bien-être. Et aussi simple que cela puisse paraître, il y a beaucoup de travail derrière.

Revêtement mural Soft-Touch :

Dans le lit et au niveau des sièges, nous utilisons des moulures Soft-Touch à pores ouverts ou un tissu recouvert de mousse. Les surfaces molles sont non seulement plus confortables et plus chaudes que les revêtements en plastique dur habituels, mais elles empêchent également la condensation sur la surface.

Isolation et fixation du mobilier :

Créer une atmosphère parfaite dans un espace compact, telle est l'ambition de nos ingénieurs en conception de CUV. C'est pourquoi nous nous appuyons sur des solutions innovantes pour le montage de meubles et une isolation anti-moisissure.



1. MEUBLES VOLLKORPUS ET TECHNIQUE DE CHEVILLAGE¹

Les meubles de nos CUV ont un fond intégral, donc un corps particulièrement stable. Ils ne sont pas, comme c'est souvent le cas, sans panneau arrière fixé à la carrosserie du véhicule, ce qui favorise la formation de condensation, mais constituent une unité indépendante. Résistants à la torsion, solides et stables, ils s'intègrent parfaitement à la vision d'ensemble du véhicule et garantissent une qualité parfaite même après plusieurs années d'utilisation continue. Nos meubles sont fixés de série avec une technique sophistiquée de chevillage. Ainsi, nous avons une très grande précision d'ajustement et un mobilier beaucoup plus stable, ce qui vous satisfera même après plusieurs années.

2. COULISSES À EXTENSION TOTALE SOFT-CLOSE ROBUSTES¹

Grâce aux coulisses à extension totale, l'ouverture des tiroirs à billes GRASS, le fournisseur allemand de renom, est tellement importante qu'elle vous permet un rangement agréable jusque dans le fond du tiroir. Ils sont parfaitement guidés et ferment en douceur.

3. SURFACES HPL RÉSISTANTES AUX RAYURES²

Le stratifié haute pression et le stratifié à pression continue sont des matériaux stratifiés employés tout spécialement dans des conditions exposées, par exemple dans la cuisine. La structure multicouche est fabriquée sous très haute pression et consolidée par un revêtement de surface particulièrement résistant. Ceci rend nos tables et plans de travail (toujours en HPL) particulièrement résistants aux rayures.

4. ABATTANTS SOFT-CLOSE RÉGLABLES¹

Les portes de placards sont équipées de charnières Soft-Close haut de gamme. Ainsi les abattants se ferment toujours en douceur - et ce, peu importe avec quelle force vous les avez fermés. Pour une durée de vie au moins égale à celle de votre fourgon, et sans doute plus. En effet, si un abattant ne devait plus faire son travail, la charnière pourrait être réajustée sans aucun problème.

5. TABLE SUSPENDUE¹

Nos CUV sont tous équipés d'un coin-repas sans pied de table, ce qui en facilite l'accès. L'absence de pied de table permet de profiter d'un espace maximal pour les jambes. Grâce à la fixation vissée très stable mais invisible sur le mur extérieur, la table est aussi résistante qu'une table classique avec pied de table. Une rallonge de table rétractable offre une surface supplémentaire en un rien de temps, quand vous en avez besoin, et une utilisation efficace de l'espace le reste du temps.


¹N'est pas spécifique à une seule gamme ²En fonction du modèle



Avec cette technologie, vous êtes bien en toute saison, dans le monde entier. Vous ne pouvez pas le voir, mais cela fait vraiment du bien. Grâce à notre système d'approvisionnement ingénieux, vous pouvez compter sur de l'eau courante même lorsque les températures extérieures sont basses et vous asseoir dans le coin-repas sans jamais avoir froid aux pieds.

Le système de suivi GPS Velocate disponible en option offre une protection optimale contre le vol. Vous trouverez plus d'informations à la page 118

Placement efficace: Le chauffage se trouve dans le CUV sous la banquette du coin-repas



1. APPROVISIONNEMENT EN EAU OPTIMAL¹

Avec un volume de réservoir d'eau douce pouvant atteindre 110 litres, notre CUV vous permet de voyager de manière indépendante pendant plusieurs jours. Le filtre à eau de BWT garantit une alimentation en eau potable, même dans les zones à risque. En cas de températures extérieures basses, le flux d'air chaud permet de s'assurer que l'eau ne gèle pas.

2. APPROVISIONNEMENT EN GAZ BIEN PENSÉ¹

Dans nos modèles BOXDRIVE et BOXLIFE, le chauffage diesel standard permet de minimiser la consommation de gaz. (2a) Une bouteille de gaz de 2,5 kg est suffisante pour alimenter la gazinière. Cela permet d'économiser de l'espace directement pour le réservoir d'eau douce. (2b) Sur nos modèles BOXSTAR, le chauffage est au gaz. En conséquence, nous avons prévu assez de place pour deux bouteilles de gaz de 11 kg. Le caisson à gaz peut être fermé en toute sécurité.

3. VIDANGE DES TOILETTES DE L'EXTÉRIEUR³

Pour une vidange particulièrement simple du réservoir d'eaux noires, nous installons un puits d'évacuation pour WC entièrement fermé avec accès de l'extérieur.

4. SYSTÈME DE CHAUFFAGE INNOVANT³

En vue d'une répartition optimale de la chaleur, nous prenons en compte tous les composants du système de chauffage et d'installation pendant la phase de conception. Cela se traduit par une conception globale bien pensée de notre CUV qui, outre la distribution de chaleur perfectionnée, offre encore plus d'avantages. Par exemple, le positionnement spécial du système de chauffage assure un centre de gravité plus bas du véhicule, ce qui a un effet positif sur la stabilité du véhicule. De plus, cela permet d'économiser de la place, en particulier dans la zone arrière, qui est alors disponible comme espace de rangement supplémentaire. Le système de chauffage par le sol³ disponible en option va de la plate-forme du coin-repas au passage menant au lit.

5. CONSTRUCTION DU PLANCHER² ET PLATEFORME DU COIN-REPAS TEMPÉRÉE¹

La plaque de sol parfaitement adaptée à la forme de la carrosserie est fabriquée en sandwich. Cela confère à notre CUV, outre un effet isolant supplémentaire, une hauteur maximisée à l'intérieur. Dans le coin-repas, nous installons également un faux plancher qui permet de garder les pieds au chaud grâce à la régulation de la température.

6. HEADUP DISPLAY^{2,3} & GPS³

Le affichage tête haute projeté par un écran transparent dans le champ de vision du conducteur toutes les données importantes, comme la navigation et la vitesse ainsi que la reconnaissance des panneaux de signalisation. Ainsi, vous n'aurez pas besoin de détourner le regard inutilement de la route et vous pourrez mieux vous concentrer sur la circulation routière. Pour rendre votre voyage encore plus agréable et divertissant, les modèles BOXSTAR et BOXLIFE ont tout ce dont vous avez besoin pour les petits et les grands voyages. Pour le BOXDRIVE, vous pouvez obtenir en option le système de navigation professionnelle MAN Media VAN, qui comprend un écran tactile avec technologie de capteur de proximité. Les deux systèmes disposent de la technologie Bluetooth et de nombreuses autres fonctionnalités multimédias.

¹N'est pas spécifique à une seule gamme ²En fonction du modèle ³Optionnel



Notre filtre pour des vacances en toute sérénité. Aussi belle que soit la destination, la vue dans le réservoir d'eau douce peut rapidement gâcher le plaisir. Malheureusement, l'eau propre ne l'est pas partout. D'autant plus important que l'on a la possibilité de s'approvisionner en eau purifiée. Avec le système de filtration haute performance de notre partenaire BWT, vous avez les meilleures conditions pour cela.



Faire la cuisine et prendre une douche avec de l'eau propre et hygiénique est l'une des normes de KNAUS pour passer des vacances sans soucis

L'eau polluée peut non seulement nuire à votre plaisir, mais elle peut aussi mettre votre santé en danger

Le filtre à eau BWT fonctionne sans aucun produit chimique



BWT BESTCAMP FILTRE À EAU

Grâce à sa membrane d'ultrafiltration, le filtre à eau pratique ne laisse rien à désirer en matière d'hygiène. Les microorganismes sont efficacement éliminés de l'eau brute. Ceci permet de produire de l'eau hygiéniquement parfaite sans aucun produit chimique. Le filtre à eau peut être installé dans tous nos véhicules récréatifs et il est facile à connecter.

Technologie de pointe : Grâce à la membrane à fibres creuses très efficace, le filtre à eau atteint un excellent taux de rétention des microorganismes > 99,9999 % (log6). La grande surface de la membrane assure un débit élevé et, grâce à la production de matériaux totalement sûrs pour les aliments, aucun additif indésirable ne pénètre dans l'eau.

Application pratique : Un connecteur « John Guest » de 8 mm assure un montage particulièrement simple et sans outil. L'alimentation en eau est ainsi garantie même en l'absence d'un filtre de rechange.

Plaisir pour la santé : Le système de filtration de l'eau minimise le risque de microbes dans l'eau. En particulier dans les régions à risque, le filtre s'avère être un outil utile pour la prévention et contribue activement à la protection de votre santé.

L'utilisation et le remplacement du filtre est si simple



1. Afin que vous puissiez utiliser le filtre à eau jusqu'à 6 mois, il n'est monté que lorsque le véhicule est livré.



2. L'installation est particulièrement facile grâce à la connexion enfichable et aux repères clairs.



3. Le filtre peut être conservé jusqu'à 6 mois à partir du jour de l'installation. Un bouton spécial affiche l'état actuel.



4. Si aucun filtre de rechange n'est disponible, la pièce intermédiaire garantit l'alimentation en eau.



DES VARIANTES DE CUISINE SELON VOS GOÛTS

Pour vous, la cuisine est le cœur de votre logement? Alors vous serez enthousiasmés par les deux variantes de cuisine dans notre CUV! Un grand réfrigérateur, la rallonge pratique du plan de travail et une cuisinière à deux brûleurs avec couvercle en verre de série offrent les meilleures conditions pour profiter au maximum des vacances.

Certaines implantations disposent même d'un énorme réfrigérateur à compresseur de 150 litres avec un compartiment congélateur de 30 litres disponible en option



Le sac KNAUS multifonction disponible en option a une place fixe sur le côté du bloc-cuisine

CUISINE COMPACTE BOXSTAR 540 ROAD

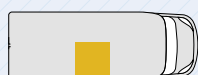


L'évier en acier inoxydable de grande qualité est intégré dans le plan de travail et peut se transformer en plan de travail supplémentaire avec un couvercle au décor identique

CUISINE EN LONG BOXSTAR 630 FREEWAY



CUISINE COMPACTE




1. Réfrigérateur intégré. Le réfrigérateur à compresseur CUV est installé dans le bas du bloc-cuisine et a un volume de 70 litres.

2. Utilisation efficace de l'espace. Grâce à cet agencement bien pensé, il reste encore de la place pour une penderie avec une tringle entre la kitchenette et le coin couchage.

Implantations: BOXSTAR 540 ROAD, 600 LIFETIME & LIFETIME XL, BOXLIFE 540 MQ, 600 ME & MEH

CUISINE EN LONG



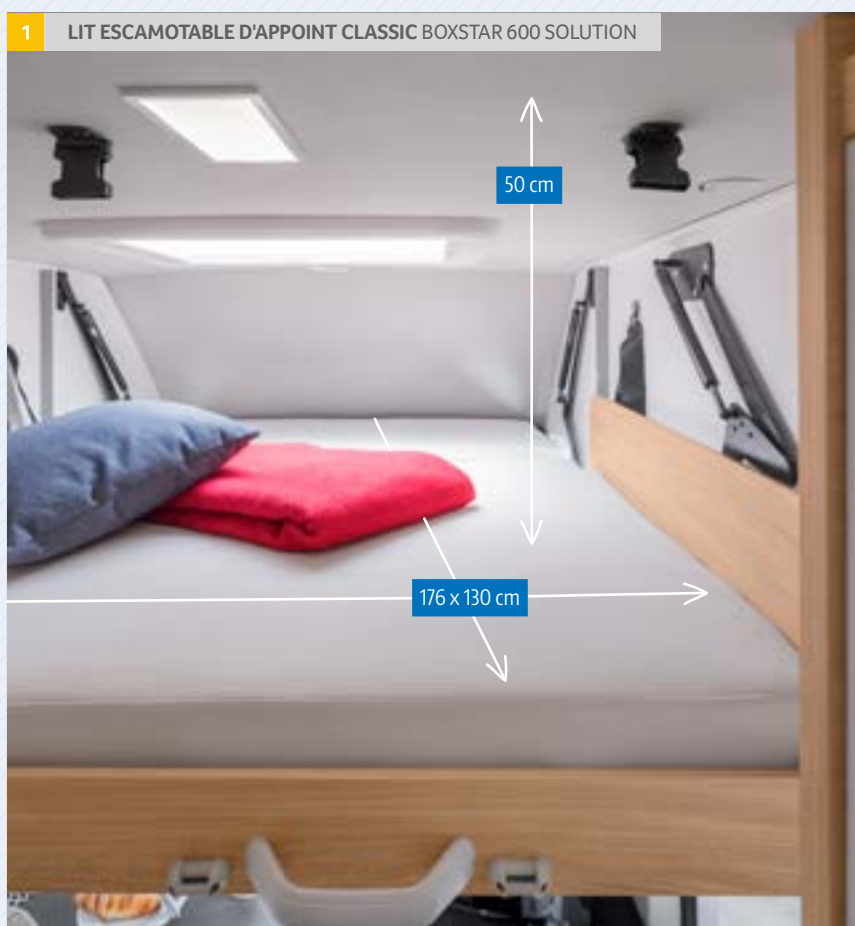
1. Volume de 90 litres. Le réfrigérateur intégré en haut est doté d'un abaissement de température la nuit ultra-silencieux.

2. Tout peut être recouvert. L'évier en acier inoxydable peut être recouvert grâce à un élément spécial et utilisé comme plan de travail supplémentaire. Les étagères d'angle offrent un espace pratique pour les épices.


Implantations: BOXSTAR 600 STREET & STREET XL, SOLUTION, FAMILY, 630 FREEWAY, BOXLIFE 600 DQ, MQ, 630 ME, BOXDRIVE 680



Des lieux de couchage flexibles pour des nuits de détente. Pour ceux qui ont besoin de couchage séparé supplémentaire, nos lits escamotables d'appoint sont la solution. Quelle que soit l'option choisie, vous pouvez toujours compter sur une manipulation particulièrement simple et un confort de sommeil maximal.



LIT ESCAMOTABLE D'APPOINT CLASSIC



- 1. Le confort de sommeil.** Là, vous vous allongez confortablement sur deux matelas en mousse à froid avec une hauteur libre de 50 cm. Le lit de pavillon d'appoint Classic éclairé peut être facilement abaissé manuellement par la poignée et remonté. Pour une sécurité optimale en mode diurne, des fermetures à déclic installées en permanence au plafond et des ceintures de sécurité à haute résistance assurent une sécurité optimale.
- 2. Hauteur confortable.** En mode jour, lorsque le couchage d'appoint Classic éclairé n'est pas tiré vers le bas, vous avez une hauteur confortable pour vous tenir debout.
- 3. Filet anti-chute.** Grâce au filet de sécurité spécial, le lit escamotable d'appoint Classic convient également aux enfants. Si vous n'en avez pas besoin, vous pouvez l'enlever par la fixation à clic.


De série : BOXSTAR 600 SOLUTION, BOXLIFE 600 DQ
Disponible en option : BOXSTAR 630 FREEWAY, BOXLIFE 630 ME



*Lits jumeaux ou double ?
 Le lit escamotable d'appoint Vario offre toujours autant d'espace que nécessaire*



LIT ESCAMOTABLE D'APPOINT VARIO



- 1. De l'air en haut et sur les côtés.** Avec une hauteur libre de 100 cm et une extension latérale élargie, le lit escamotable d'appoint Vario offre une modularité maximale et un confort de couchage optimal.
- 2. Entraînement électrique.** Pour encore plus de facilité d'utilisation, un entraînement électrique est disponible en option.
- 3. Hauteur libre.** Lorsque le lit escamotable n'est pas nécessaire, profitez d'une hauteur confortable dans la cuisine pouvant atteindre 170 cm.

Disponible en option : BOXSTAR 600 SOLUTION, BOXLIFE 600 DQ, BOXSTAR 630 FREEWAY, BOXLIFE 630 ME





NEW

Pour tous ceux qui veulent aller haut. Grâce au toit relevable unique en son genre, vous pouvez transformer votre CUV en une zone de bien-être sur deux étages en un rien de temps. L'ensemble du toit est fabriqué en tant que pièce complète à l'aide de la technologie LFI la plus récente. Cela signifie qu'il offre des valeurs d'isolation optimales et une stabilité maximale. Avec une immense surface de couchage de 200 x 135 cm, il y a de la place pour deux personnes dans le confort. Les bouches d'air chaud de série, la fonction de cabriolet et les nombreuses caractéristiques garantissent le meilleur confort de sommeil.



Seul KNAUS offre cela ! Au lieu de la production conventionnelle de GRP, nous nous appuyons sur la dernière technologie LFI et sur une forme aérodynamique pour une meilleure maniabilité et une stabilité maximale

Le capot de toit à l'avant est un équipement standard. En option, vous pouvez obtenir un deuxième capot de toit à l'arrière ou un climatiseur sur le toit




#Notre 1. parce que nous aimons être spontanés...

... pour encore plus de plaisir en vacances

Vous pouvez trouver encore plus d'informations sur le toit relevable optionnel en ligne à l'adresse suivante : www.knaus.com/cuv



Une vue spectaculaire grâce à la fonction de conversion avec une moustiquaire




LIT DE TOIT RELEVABLE BOXSTAR 600 STREET 2

L'éclairage ambiant RGB crée une atmosphère chaleureuse




LIT DE TOIT RELEVABLE



- 1. Fonction cabriolet.** La face avant peut être ouverte et repliée facilement de l'intérieur. Cela vous donne une vue unique. Une moustiquaire assure une protection optimale contre les insectes et la vie privée.
- 2. Le plus grand confort de sommeil.** Les matelas en mousse froide à deux couches offrent un confort de couchage agréable. La coque inférieure fermée et les sorties d'air chaud standard assurent un climat ambiant optimal.
- 3. Des détails bien pensés.** La prise USB, le plateau de chargement à induction, les lampes de lecture, le porte-bouteille et les compartiments de rangement sont disposés de manière pratique. Et grâce à la protection antichute, vous pouvez, en tant que famille avec enfants, profiter d'une nuit de sommeil en toute sécurité.
- 4. Grand sens de l'espace.** Dans le salon, vous profitez toujours de la hauteur libre complète de 190 cm.

Disponible en option : BOXSTAR 540 ROAD, 600 STREET, 600 FAMILY, 600 LIFETIME, BOXLIFE 540 MQ, 600 MQ, 600 ME






Dans ces bains, vous pouvez vous sentir à l'aise.

Avoir votre propre oasis de bien-être est un vrai plus pour tous ceux qui ne savent pas toujours où l'envie de voyager les mènera demain. Avec nos modèles BOXSTAR et BOXLIFE, vous pouvez choisir entre le cabinet de toilette compact standard et le cabinet de toilette en option . Le BOXDRIVE est équipé en standard d'un cabinet de toilette.





CABINET DE TOILETTE COMPACT



Vous verrez l'effet du cabinet de toilette compact sur le concept global à la page 18

- 1. Sensation d'espace.** La disposition homogène de la pièce s'intègre parfaitement dans le plan d'ensemble. Ici, le passage vers le lit arrière par la zone de toilette séparée est utilisé exclusivement en tant que tel.
- 2. Conception parfaite.** Les toilettes rotatives offrent un espace optimal pour les jambes et le rideau de douche breveté reste toujours à distance grâce à l'anneau spécial de chambre à air.
- 3. Multifonction.** Le miroir peut être facilement déplacé à gauche et à droite. Ainsi, il sert soit de protection anti-éclaboussures et anti-chute pour le placard, soit d'écran devant la fenêtre.



À partir de la page 38, vous pourrez découvrir l'association cabinet de toilette et éclairage ambiant



VARIANTES DE MOBILIER DU CABINET DE TOILETTE

Si vous optez pour un véhicule avec salle de bain, vous bénéficierez non seulement une cabine de douche spacieuse, mais aussi d'autres avantages. Par le prolongement de l'espace toilette dans le passage, le cabinet de toilette peut être plus étroit, ce qui, en fonction de l'aménagement, a un impact sur les modules de meubles adjacents.

PARTICULARITÉS BOXSTAR & BOXLIFE

Implantations avec lit transversal



BOXSTAR 540 ROAD, BOXLIFE 540 MQ

En optant pour le cabinet de toilette, le lit transversal arrière est plus large d'env. 90 mm, tout comme le placard au plafond et les compartiments de rangement.



BOXSTAR 600 STREET, 600 STREET XL, BOXLIFE 600 MQ

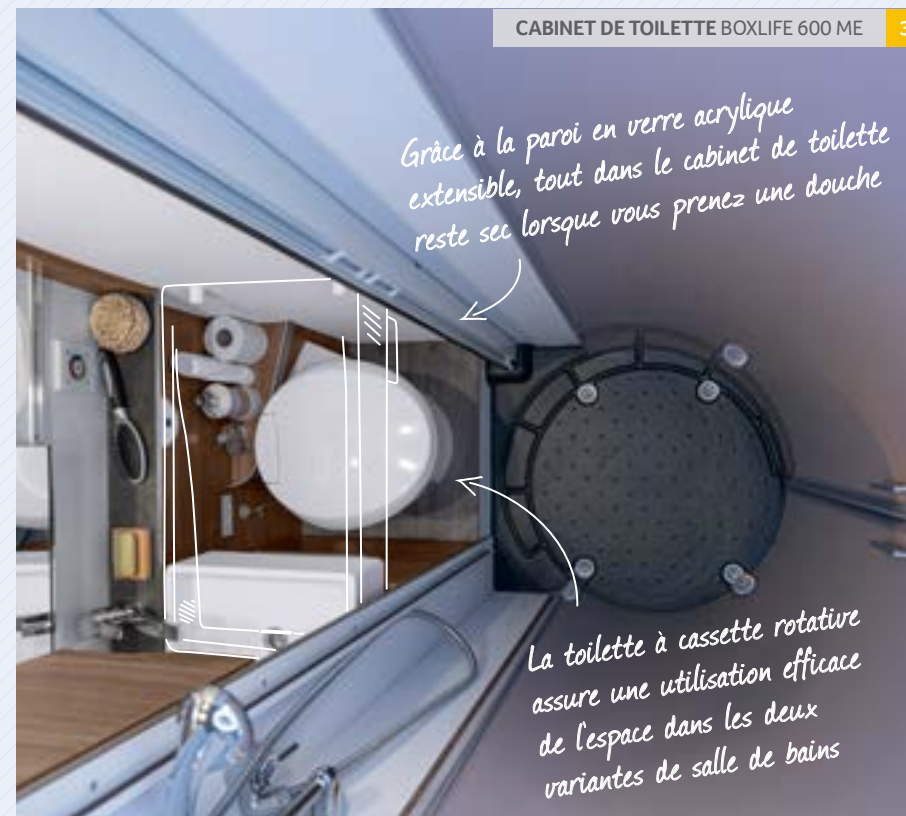
L'espace supplémentaire est utilisé ici pour une armoire allant du sol au plafond, installée entre le lit et le cabinet et offrant un espace de rangement supplémentaire.

Implantations avec lits simples



BOXSTAR 600 LIFETIME, 600 LIFETIME XL, 630 FREEWAY, BOXLIFE 600 ME, 630 ME

Ici, le lits jumeaux arrière se prolonge du côté du conducteur, le placard de plafond est plus grand, ainsi que les compartiments de rangement.



Grâce à la paroi en verre acrylique extensible, tout dans le cabinet de toilette reste sec lorsque vous prenez une douche

La toilette à cassette rotative assure une utilisation efficace de l'espace dans les deux variantes de salle de bains

CABINET DE TOILETTE



La paroi de la douche est particulièrement facile à nettoyer

- 1. Sensation d'espace.** Ici, la zone des toilettes est étendue pour une plus grande liberté de mouvement dans le couloir. Cela est expliqué plus en détails dans l'encadré de droite.
- 2. Grande cabine de douche.** Quelques étapes simples suffisent pour créer une cabine de douche particulièrement grande, comprenant 4 écoulements. En un demi-tour, la cabine devient une séparation de pièce.
- 3. Lavabo à double fonction.** Grâce à sa fonction articulée, le lavabo compact se transforme en un grand lavabo en un rien de temps, comme vous pouvez le voir à la page 69.



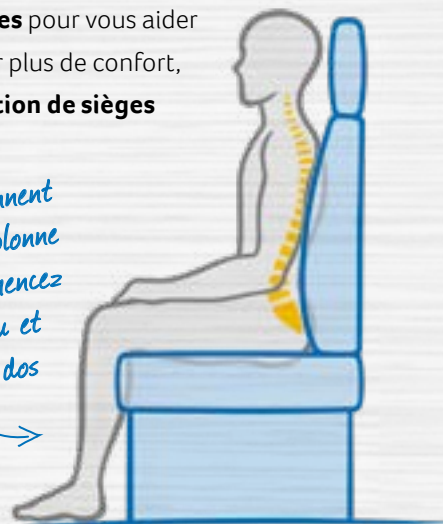
100% KNAUS 100% PERSONNALISÉ

Concevez votre CUV selon vos propres idées. Avec nos nombreux packs déco et variantes de tissus, notre CUV devient le vôtre. Ce qui ne change pas, c'est la grande qualité et le confort optimal de KNAUS.



Un confort d'assise agréable n'est pas une option, mais fait partie de l'équipement de série. Peu importe le tissu que vous choisissez, il y a une chose sur laquelle vous pouvez toujours compter : Sur chaque CUV KNAUS, le **confort d'assise optimisé fait partie de l'équipement de base.** C'est pourquoi nous **utilisons des coussins ergonomiques** pour vous aider à **maintenir une posture saine.** Pour plus de confort, le coin-repas peut être équipé en **option de sièges individuels réglables.**

Les coussins d'assise soutiennent la forme naturelle en S de la colonne vertébrale. Ainsi, vous commencez vos vacances en étant détendu et sans avoir mal au dos



Geprüft auf Schadstoffe
nach Oeko-Tex® Standard 100
10.0.85090 Hohenstein

BOXSTAR & BOXLIFE HOUSSE TISSU CELLULE

L'effet du décor en bois Egmond Orme dans la BOXSTAR est montré à partir de la page 18



DÉCOR MOBILIER BOXSTAR
Egmond Orme

DÉCOR MOBILIER BOXLIFE
Matara Teck Tiberino

HOUSSE TISSU CELLULE

Options de série

1. INDIAN SUMMER
2. ENERGY
3. TURIN
4. CASUAL SILVER

Active Line*

5. ACTIVE ROCK

Cuir véritable*

6. CREAM NATURE NEW

BOXDRIVE HOUSSE TISSU CELLULE



DÉCOR MOBILIER
Cocobolo clair

HOUSSE TISSU CELLULE

Options de série

1. CASUAL SILVER
2. MEMPHIS

Active Line*

3. ACTIVE ROCK

Cuir véritable*

4. CREAM NATURE NEW


Idéal pour les familles et pour les propriétaires de chiens grâce aux excellentes propriétés d'entretien



PACKS COZY HOME

Embellissez votre CUV avec le Pack COZY HOME. Style contemporain ou plutôt classique, il y en a pour tous les goûts. Chaque Pack comprend deux gros (60x40 cm) et deux petits (40x40 cm) coussins garnis de plumes, ainsi qu'un chemin de table assorti et deux plaids douilletts ultradoux.

- | | |
|-------------|----------|
| 1. MAGNOLIA | 4. STONE |
| 2. EARTH | 5. PEACH |
| 3. AVOCADO | 6. AQUA |



OPTIONS TISSUS

Les tissus d'ameublement de série séduisent tous grâce à leur tissu résistants et leur design agréable qui s'accorde à chaque décor mobilier.

- + Antiallergiques, respirants et doux sur la peau
- + Grand teint
- + Résistants et faciles d'entretien

Les tissus ACTIVE LINE sont très faciles d'entretien. Les liquides ne pénètrent plus instantanément dans le tissu et la plupart des tâches se nettoient avec un chiffon humide.

- + Antibactérien
- + Protection contre les taches
- + Respirant
- + Hydrofuge et oléofuge
- + Entretien facile





DÉCOUVREZ NOS PEINTURES DE CUV

Quelle sera la couleur de votre prochain voyage ? Du gris classique aux nuances métalliques élégantes en passant par le rouge vif. Profitez de la liberté de choisir la couleur de votre CUV. Les motifs sont adaptés pour un ensemble cohérent.




PEINTURES UNI : BOXSTAR & BOXLIFE



1. BLANC
2. GRIS CAMPOVOLO*
3. BLEU LINE*
4. ROUGE TIZIANO*
5. BLEU IMPÉRIAL*



PEINTURES UNI : BOXDRIVE






1. BLANC CANDY
2. ORANGE VIF*
3. ROUGE KIRSCH*
4. VERT ONTARIO*
5. BLEU DEEP OCEAN*

PEINTURES METALLISÉ* : BOXSTAR & BOXLIFE



1. GRIS ALU
2. BLANC OR
3. BLEU LAGO
4. ROUGE PROFONDO
5. GRIS FER
6. NOIR

PEINTURES METALLISÉ* : BOXDRIVE



1. ARGENT REFLEX
2. GRIS INDIUM
3. NOIR PROFOND
4. STARLIGHT BLUE



JANTES & PNEUMATIQUES*


Nos jantes en alliage de 17 pouces au design exclusif KNAUS offrent une image d'ensemble particulièrement harmonieuse et dynamique.

1. Noires brillantes face polie
2. Titane laquées métallisées
3. Pneumatiques avec jantes alu 17" design exclusif de la marque

Vous pouvez découvrir toutes les autres jantes et enjoliveurs sur configurator.knaus.com/fr

Résistant à l'eau salée et parfaitement adapté à l'utilisation en hiver

Pour plus d'informations, voir page 118





Vous pouvez compter sur nos partenaires en matière de produits et de services. La certitude d'une bonne arrivée fait partie de l'équipement standard de chaque véhicule KNAUS. C'est pourquoi nous accordons une garantie d'étanchéité* de dix ans sur tous nos produits et n'utilisons que des éléments de haute qualité qui vous procureront de nombreuses années de plaisir. Vous pouvez compter sur l'expertise de nos partenaires de service pour les inspections et les visites d'atelier.



KNAUS garantie d'étanchéité.

Nous savons que nos produits livrent ce que nous promettons. Pour tous nos véhicules de loisirs, nous vous offrons une garantie d'étanchéité de 10 ans sur la carrosserie que nous fabriquons ainsi qu'une garantie de 24 mois de votre partenaire KNAUS dans le cadre de nos conditions de garantie valables au moment de la livraison du véhicule.



Strictement dans les règles.

Pour les éléments spéciaux de nos véhicules, nous nous appuyons sur des partenaires et des fournisseurs avec lesquels nous avons souvent une coopération longue et fiable. Ce faisant, nous accordons la plus grande importance à la qualité des composants supplémentaires. Le respect des normes juridiques applicables est tout aussi important pour nous que l'utilisation d'éléments ayant une certification ISO/CEI.



Service et partenaire de service.

Nous sommes là pour vous. Pour une visite d'inspection ou d'atelier, nos revendeurs spécialisés compétents avec leurs ateliers de service et leurs services sur mesure sont à votre disposition. Vous trouverez de plus amples informations sur le site

dealer.knaustabbert.de

* Pour les caravanes, camping-cars, camping-cars, CUV de la marque KNAUS nous vous accordons dans le cadre de nos conditions de garantie en plus de votre garantie légale une garantie d'étanchéité de 10 ans sur la carrosserie fabriquée par nous.





Trouvez-nous – excellent. Que ce soit chez votre revendeur KNAUS local ou sur nos nombreux canaux en ligne : nous sommes à vos côtés pour vous conseiller et vous soutenir. Grâce à notre forte communauté, nos véhicules ont convaincu à maintes reprises des experts et des jurys spécialisés et ont déjà reçu de nombreux prix.



NEW



Recherche conviviale d'implantations. Sur la route qui mène au compagnon de voyage idéal, il y a quelques questions auxquelles il faut répondre : Combien de couchettes avez-vous besoin ? Quelle taille peut ou doit avoir votre KNAUS ? Avez-vous un budget fixe ? Le chercheur de plan vous guide vers le véhicule qui vous convient en quelques secondes grâce à des interrogations intuitives sur les points les plus importants.

Nouveau configurateur. Configurez votre liberté personnelle qui bouge. Grâce au configurateur de produits, vous pouvez composer votre véhicule KNAUS personnel selon vos souhaits et vous rapprocher de votre rêve de votre propre KNAUS clic par clic. Enfin, vous pouvez facilement enregistrer le tout au format PDF, l'imprimer et le partager avec votre famille et vos amis.

Un réseau de distribution solide. Plus de 300 partenaires de marque dans plus de 25 pays du monde entier : cet énorme réseau de distributeurs contribue également à la grande satisfaction des clients. Des conseils compétents, un service convivial et des événements passionnants vous attendent ici. Pour trouver le revendeur KNAUS le plus proche de chez vous et connaître les plans des étages où vous pouvez vous rendre, il suffit d'entrer votre code postal dans la recherche de revendeurs en quelques clics.

Tout est directement sous www.knaus.com



KNAUS EN LIGNE

Qu'il s'agisse de nouveaux produits passionnants, de fonctionnalités interactives ou d'informations sur la collecte en usine : il y en a pour tous les goûts sur le site web de KNAUS. En voici une petite sélection :

- floorplanfinder.knaus.com
- knaus.com/calendrier-des-salons
- shop.knaus.com

- schwalbenblog.knaus.com
- facebook.knaus.com

- youtube.knaus.com
- instagram.knaus.com



KNAUS incarne la qualité. Ce n'est pas uniquement nous qui le disons : de nombreuses récompenses en attestent et nous confortent dans notre quotidien

Fierté & motivation. Nos récompenses nous motivent à fournir des performances de haut niveau à maintes reprises. Bien sûr, nous sommes heureux de partager cela avec vous, nos clients. Une chronique de nos prix peut être consultée à l'adresse suivante :

knaus.com/auszeichnungen



SERVICE SOLIDE

CLIENTS ENTHOUSIASTES

ÉQUIPE AMBITIEUSE

OBJECTIFS CLAIRS





C'est la liberté qui fait bouger tout le monde. KNAUS est non seulement synonyme de véhicules de loisirs de haute qualité, mais surtout de plaisir de caravaning. Plongez dans l'univers unique de notre marque et découvrez notre large gamme d'offres qui rendent la plus belle période de l'année encore plus colorée. Profitez de nos offres comme le club client mein.KNAUS, notre fan shop ou les services de notre portail de location RENT AND TRAVEL.



Club client mein.KNAUS. En tant que client de KNAUS, vous bénéficiez d'une liberté qui bouge. En tant que membre d'un club de clients, vous faites l'expérience d'une liberté qui vous connecte. Profitez de nombreux avantages, tels que des campagnes exclusives et des réductions importantes avec nos partenaires de coopération ! En tant que membre du club, vous recevrez une invitation à notre réunion annuelle des clients et deux fois par an, notre magazine d'information pour les clients INSIDE vous sera envoyé par courrier. L'adhésion est 100% gratuite pour tous les clients de KNAUS.

Vous n'êtes pas encore membre du club ? Inscrivez-vous dès maintenant et ne ratez plus rien !
mein.knaus.com



Fanshop de KNAUS. Envie d'un peu de shopping ? Dans notre fan shop, vous trouverez un large choix d'articles qui rendent les voyages encore plus beaux. De la mode féminine et masculine attrayante en passant par les jeux et les porte-clés, il y en a pour tous les goûts.

Retrouvez tout un choix de superbes articles de fans KNAUS sur
shop.knaus.com



RENT
AND
TRAVEL
URLAUB MIT DEM WOHNMOBIL



RENT AND TRAVEL. Vous souhaitez faire l'achat d'un véhicule de loisirs mais vous aimeriez faire un test auparavant, afin de vous assurer que c'est bien ce qui vous convient ? L'offre RENT AND TRAVEL est exactement faite pour vous. Cherchez confortablement en ligne ou dans une agence de voyages votre implantation préférée. Avec son réseau de 170 points de location à travers l'Allemagne, plus de 1 900 véhicules de location et plus de 380 agences de voyages partenaires, RENT AND TRAVEL saura vous guider pour faire le bon choix de véhicule. En outre, profitez de notre portefeuille de prestations telles que les itinéraires conseillés et des nombreuses coopérations avec les terrains de camping et les aires pour camping-cars. Nous vous souhaitons beaucoup de plaisir pour votre test vacances en pratique !

Réservations sur
www.rentandtravel.de



CLIENTS ENTHOUSIASTES

SERVICE SOLIDE

ÉQUIPE AMBITIEUSE

OBJECTIFS CLAIRS





NOS FOURNISSEURS ET PARTENAIRES

Grâce aux produits de nos partenaires solides et fiables, chaque CUV KNAUS s'améliore un peu. Afin que vous puissiez également compter sur les plus hauts standards de qualité, nous ne travaillons qu'avec des professionnels sélectionnés et développons ensemble des solutions sur mesure pour nos véhicules de loisirs et votre bonheur en voyage.

Pour plus d'informations sur le kit de premiers secours de voyage MediKit, voir page 93



NEW



Oyster 60 Premium maintenant en anthracite noble !



PARTENAIRES SOLIDES

Marques Pneus toutes saisons NEW

Équipés de l'identification M+S ainsi que 3PMSF, ce sont de véritables pneus toutes saisons qui peuvent être utilisés été comme hiver, en cas de chaleur, de glace ou de neige. Cela signifie pour vous : pas d'investissement supplémentaire pour les pneus et les jantes d'été ou d'hiver. Vous pouvez également vous passer des changements de pneus saisonniers liés à la météo.

BWT Filtre à eau

Notre partenaire pour l'approvisionnement hygiénique en eau douce. Le système de filtration haute performance de BWT a été spécialement développé pour les besoins de nos véhicules de loisirs. **Plus d'informations peuvent être trouvées sur la page 98.**

VELOCATE GPS Tracker

Le système de suivi GPS innovant de Velocate assure une protection optimale contre le vol grâce à un contrôle intuitif de l'application avec mode alarme silencieuse et un fonctionnement autonome de 3 mois sans connexion électrique. **Vous trouverez plus d'informations sur www.knaus.com**

Affichage tête haute PIONEER

Le affichage tête haute garantit encore plus de confort et de sécurité lors de la conduite. C'est par un écran transparent que sont projetées dans le champ de vision du conducteur toutes les données importantes comme la navigation et la vitesse. **Pour des informations plus détaillées, consultez la page 96.**

Système de navigation PIONEER

Le système de navigation et de divertissement parfaitement intégré Pioneer NavGate EVO s'utilise de manière intuitive. Un récepteur DAB+ intégré permet une réception radio sans bruit de fond et, pour vos virées, 5 600 emplacements sont préenregistrés pour toute l'Europe. 3 ans de mises à jour des cartes inclus ainsi que l'accès rapide à la caméra de recul et la commande vocale via smartphone.

Antennes satellite TEN HAAFT

Avec les antennes satellite Ten Haaft Oyster 60 Premium disponibles en option, regarder la télévision dans les véhicules KNAUS devient encore plus agréable et facile. Les antennes offrent une réception TV claire et des avantages techniques comme le contrôle par application via un smartphone, et bien plus encore.

Parfaitement adapté au concept arrière unique BOXLIFE Vario

PORTE-VÉLOS THULE VELOSLIDE



Pour faciliter le chargement et le déchargement, le support peut être déplacé manuellement vers l'extérieur



Une super équipe : le lit escamotable arrière Vario et le porte-vélos Thule VeloSlide

FRANKANA FREIKO



4 adaptateurs différents



Transformez la chaise en chaise longue confortable



Réglable sur 7 niveaux



FRANKANA FREIKO

Certaines choses sont simplement indispensables en camping. Faites confiance à la collection KNAUS proposée par notre partenaire Frankana Freiko.

1. Jeu d'adaptateurs de gaz Convient à toutes les connexions gazières européennes | Réf. 651/026
2. Table de camping Dimensions (L x l) : 115 x 70 cm | Réf. 51 012
3. Fauteuil de camping anthracite | Réf. 651/019

4. Repose-pieds anthracite | Réf. 601/143

5. Batterie de cuisine 9 pièces, ø 20 cm | Réf. 51 013

6. Service de table Cosmic Blue, 9 pièces | Réf. 51 014

7. Mugs Par 4, coloris bleu | Réf. 651/020

Sur shop.knaus.com vous trouverez le large éventail de notre fanshop. Toutes les informations et les prix concernant Frankana Freiko sont disponibles sur www.frankanafreiko.de



Votre revendeur KNAUS se réjouit de votre visite !

*Nos catalogues existent aussi pour nos
campingcars profilers et intégraux, et
pour nos caravanes. Découvrez également
nos modèles spéciaux et anniversaires
dans les brochures séparées !*



shop.knaus.com



Découvrez la diversité KNAUS sur nos médias web !

Vous pouvez trouver beaucoup plus d'informations sous www.knaus.com

Sous réserve de fautes d'impression et d'erreurs. Les informations relatives à l'étendue de la livraison, aux dimensions et aux poids ainsi qu'à l'aspect correspondent à ce qui était connu au moment de l'impression (08/2020). Nous nous réservons le droit d'apporter des modifications à l'équipement, aux données techniques, à l'étendue de la production en série et aux prix. Après la conclusion du contrat, nous nous réservons le droit d'apporter des modifications techniques dans le cadre de la conception, pour autant qu'elles servent le progrès technique et soient raisonnables pour le client. Sous réserve de légères différences de couleur et de texture, même après la conclusion du contrat, dans la mesure où elles ne peuvent être évitées en raison du matériau (par ex. écarts de couleur jusqu'à env. 2,0 dE entre la peinture sur tôle et la peinture sur PRV/plastique) et sont acceptables pour le client. Les illustrations montrent en partie des équipements spéciaux qui peuvent être fournis moyennant un supplément de prix ou des caractéristiques de prototypes/études qui ne correspondent pas au statut standard et qui ne seront parfois pas disponibles comme équipement spécial. Avant d'acheter un véhicule, veuillez donc consulter un KNAUS concessionnaire agréé pour obtenir des conseils complets sur l'état actuel de la série. La décoration présentée dans le catalogue ne fait pas partie de la livraison. Veuillez également tenir compte des informations figurant dans la liste de prix actuelle, en particulier en ce qui concerne les poids, les options de charge utile et les tolérances. Toute reproduction, même partielle, n'est autorisée qu'avec l'autorisation écrite préalable de Knaus Tabbert GmbH.

Knaus Tabbert GmbH . Helmut-Knaus-Straße 1 . 94118 Jandelsbrunn . Germany